

**Пояснительная записка
к отчету об исполнении местного бюджета г. Тирасполь
за 1-ый квартал 2023 года**

ДОХОДЫ

Решением Тираспольского городского Совета народных депутатов № 4 «Об утверждении местного бюджета города Тирасполь на 2023 год», принятым на 12-ой сессии XXVI созыва 9 февраля 2023 года, Решением Государственной администрации г. Тирасполь и г. Днестровск № 328 от 15.02.2022 г. «Об утверждении поквартальной росписи местного бюджета города Тирасполь на 2023 год» доходная часть местного бюджета на отчетный период утверждена в сумме 110 025,4 тыс. руб., в том числе:

налоговые доходы – 100 320,7 тыс. руб.;

неналоговые доходы – 1 501,7 тыс. руб.;

доходы целевых бюджетных фондов – 1 980,9 тыс. руб.;

доходы от предпринимательской и иной приносящей доход деятельности – 6 222,0 тыс. руб.

В общей сумме плановых поступлений доходы, имеющие целевое назначение, составляют 14 420,2 тыс. руб.

Субсидии из республиканского бюджета на развитие дорожной отрасли запланированы в сумме 8 248,0 тыс. руб.;

субсидии из республиканского бюджета на цели осуществления городом Тирасполем функций «Столицы» - 64,2 тыс. руб.

субсидии из республиканского бюджета за счет Фонда поддержки территорий городов и районов – 339,8 тыс. руб.

Согласно информации ЗАО «Приднестровский сбербанк» в доход местного бюджета г. Тирасполь поступило средств в сумме 101 841,2 тыс. руб., с учетом субсидий из республиканского бюджета на развитие дорожной отрасли, субсидий за счет Фонда поддержки территорий городов и районов – 110 157,8 тыс. руб.

Поступление средств на основной счет местного бюджета составило 90 986,0 тыс. руб., из них:

- выделены денежные средства в рамках Фонда поддержки территорий городов и районов Приднестровской Молдавской Республики – 68,6 тыс. руб.

счет территориального экологического фонда – 1 554,0 тыс. руб.;

счет для аккумулирования доходов от налога на содержание жилого фонда, объектов социально-культурной сферы и благоустройство территорий города – 4 492,6 тыс. руб.;

специальный бюджетный счет для аккумулирования средств от оказания платных услуг и иной приносящей доход деятельности – 4 877,2 тыс. руб.;

счет для аккумулирования субсидий, зачисляемых из республиканского бюджета на развитие дорожной отрасли – 8 248,0 тыс. руб.

РАСХОДЫ

Решением №4 12-ой сессии Тираспольского городского Совета народных депутатов XXVI созыва от 9 февраля 2023 г. «Об утверждении местного бюджета города Тирасполь на 2023 год», Решением Государственной администрацией г.Тирасполь и г.Днестровск от 15 февраля 2023 года №328 «Об утверждении поквартальной росписи местного бюджета города Тирасполь на 2023 год» расходная часть местного бюджета г.Тирасполь на текущий период утверждена в сумме 118,7 млн.руб.

В ходе исполнения местного бюджета Государственной администрацией г.Тирасполь были приняты решения о перераспределении средств, в результате чего уточненный план расходов в отчетном периоде сложился в сумме 119,6 млн.руб.

Из бюджета профинансировано 86,4 млн.руб., что составляет 72,2 % от плановых назначений. Фактические расходы оплачены на 90,6 % .

Финансирование расходов производилось на основании обращений главного распорядителя денежных средств в пределах плановых лимитов с учетом возможностей бюджета.

Так, по различным причинам учреждения и организации не профинансированы против плана в сумме 33,2 млн.руб. в основном по следующим группам учреждений и мероприятиям:

(млн.руб.)

группа	Наименование	Откл. Касс.расх.от плана	% финанс.план овых расходов
1300	Учреждения образования	15,5	80,4
3202	Программа расходования средств целевых бюджетных фондов	8,5	16,7
3000	Прочие расходы, всего, в том числе:	6,5	56,3
	<i>Целевые программы</i>	2,1	68,5
	<i>Расходы не отнесенные к другим группам</i>	3,7	50,4
2201	Капитальные вложения в строительство и ремонт		
1400	Культура, искусство, спорт	0,9	80,9
0100	Учреждения представительной и исполнительной власти	0,8	79,9
1700	Учреждениям и мероприятиям соц. обеспечения	0,7	72,7
1200	Жилищно-коммунальное хозяйство	0,2	94,5
0501	Органы внутренних дел	0,1	86,2
	Итого:	33,2	72,2

Анализируя освоение запланированных расходов по целевому назначению - по элементам экономической бюджетной классификации, отмечается наибольшее их не освоение и недофинансирование по следующим направлениям:

(млн.руб.)

Статья	Наименование	Откл. Касс.расх.от плана	% выполнения плана
110100,110200	Оплата труда, начисления на оплату труда	9,0	87,3
130200	Трансферты на производственные цели всего, в т.ч.:	8,5	16,7
130220	<i>Трансферты из дорожного фонда</i>	7,9	4,2
130280	<i>Трансферты из экологического фонда</i>	0,6	68,5
110300	Приобретение предметов снабжения и расходных материалов, всего, в том числе:	5,2	57,5
110330	<i>Продукты питания</i>	3,4	64,9
110700	Расходы на оплату коммунальных услуг	4,9	48,4
111040	Прочие текущие расходы, всего, в том числе:	2,5	39,3
111070	<i>Товары и услуги, не отнес. к др.группам</i>	2,0	40,2
130100	Трансферты на продукцию и услуги	1,0	84,7
240100	Приобретение оборудования и предметов	0,8	49,8

	длительного пользования		
240300	Капитальный ремонт	0,5	80,3
110600	Услуги связи	0,2	46,0
111030	Текущий ремонт зданий и сооружений	0,2	11,3
130600	Трансферты населению	0,1	82,3
130310	Осуществление функции «Столица»	0,1	89,8
111020	Текущий ремонт оборудования и инвентаря	0,1	25,0
*	Остальные статьи расходов	0,1	
	Итого:	33,2	72,2

Расходование средств бюджетополучателями производилось в пределах утвержденных сметных назначений.

Социально-защищенные статьи расходов (без платных услуг и сумм гуманитарной помощи)

При осуществлении финансирования особое внимание уделялось социально-защищенным статьям, которое производилось в первоочередном порядке на основании обращений, наличием средств на счетах местного бюджета.

Плановые лимиты по указанным статьям расходов профинансированы на 85,0 %.

Фактически заявленные расходы по статьям «Оплата труда», «Начисления на оплату труда» в сумме 60,5 млн.руб. профинансированы в полном объеме и составили 88,0% от плановых лимитов. При плановой численности работников в среднегодовом исчислении 5989,4 шт.ед. фактически содержалось 5934,5 шт.ед.(99,1%). В течение отчетного периода вакантными оставались 54,9,0 ставки в основном в учреждениях просвещения – 9,9 ст., органах представительной и исполнительной власти- 7,2 ст., учреждениях социального обеспечения -1,3 ст., учреждениях ЖКХ-1,5 ст., учреждениях культуры и спорта- 35,0 ст.

Предусмотренные в бюджете расходы на приобретение продуктов для организации питания детей льготной категории граждан в детских дошкольных учреждениях, общеобразовательных школах, специализированной школе-интернате, а также МУ «Дом-интернат для престарелых граждан и инвалидов г.Тирасполь», профинансированы на 65,6 %, фактически сложившиеся расходы оплачены на 78,9 % . Информация о расходах на приобретение продуктов питания на 1 ребенка в день в учреждениях народного образования г.Тирасполь и на 1 койко-место в МУ «Дом - интернат для престарелых граждан г.Тирасполь» приведена в приложении к пояснительной записке.

Обращения на приобретение медико-фармацевтической продукции профинансированы в полном объеме, плановые лимиты освоены на 3,9 %.

Заявленные суммы для выплаты денежной компенсации детям-сиротам и опекаемым на питание, одежду и приобретение канцелярско-хозяйственных расходов составили 0,6 млн. руб. или 81,8 % от плановых лимитов и 100 % от фактически сложившихся расходов.

Социальные компенсационные выплаты населению (пособия на погребение, компенсационные выплаты по увечью оплачены на 86,9 % от плана и на 100,0 % от фактически сложившихся расходов. Не освоение плановых лимитов сложилось в основном по выплате пособий на погребение.

Плановые лимиты на содержание интернатов, коррекционных образовательных учреждений (прочие расходы за исключением социально-защищенных статей) освоены на 27,1 %. При плановой сумме 747,2 тыс.руб. было заявлено и профинансировано на эти цели 202,4 тыс.руб. Фактически сложившиеся расходы оплачены на 51,3 %.

Плановые лимиты по предоставлению льгот одиноко проживающим гражданам по оплате за коммунальные услуги освоены на 65,8 %.

«Резервный фонд органов местного самоуправления»

На отчетный период Резервный Фонд местного бюджета г.Тирасполь утвержден в сумме 50,0 тыс.руб.

Органами местного самоуправления были приняты решения о выделении средств из резервного фонда в сумме 15,7 тыс.руб., что составляет 31,4 % от утвержденных лимитов. Денежные средства заявлены и профинансированы в сумме на 15,7 тыс.руб.

Целевое направление средств приведено в приложении к пояснительной записке.

Исполнение доходов и расходов смет муниципальных учреждений, оказывающих платные услуги и иную приносящую доход деятельность

В отчетном периоде план текущих поступлений от оказания платных услуг и иной приносящей доход деятельности выполнен на 78,4 %, при утвержденном плане 6222,0 тыс. руб. поступило 4877,2 тыс.руб. Против плана не поступило 1344,8 тыс.руб. в основном по учреждениям народного образования г.Тирасполь в сумме 994,8 тыс.руб. (родительская оплата за питание детей в детских дошкольных учреждениях, оказание платных услуг), а также в МУ «Тираспольский городской стадион им. Е.Я.Шинкаренко» в сумме 326,0 тыс.руб. (оказание платных услуг).

Учреждениями израсходовано 3036,7 тыс.руб., что составляет 48,8 % от запланированных расходов и 62,3 % от фактически поступивших доходов.

Расходование денежных средств, как в целом, так и по каждому учреждению производилось в пределах поступивших доходов и утвержденных сметных назначений.

Целевое расходование средств по элементам экономической бюджетной классификации приведено в приложении к пояснительной записке.

Исполнение Программы доходов и расходов целевого бюджетного территориального экологического фонда

В целях исполнения программы доходов и расходов экологического фонда г. Тирасполь на отчетный период объем доходов и расходов запланирован в сумме 1 980,9 тыс. руб.

Фактически в территориальный экологический фонд поступило 1 554,0 тыс. руб., что составило 78,4 % от плана.

Общая сумма выделенных денежных средств на исполнение утвержденной программы составила 1 356,9 тыс. руб. или 68,5 % от плановой суммы, в том числе:

1. Сохранение и развитие зеленых насаждений, улучшение санитарно-экологического состояния – 1 356,9 тыс. руб. (68,5 % от плана), в том числе:

а) мероприятия по озеленению и уходу за зелеными насаждениями на территории населенного пункта и уходу за существующими рекреационными местами отдыха, в том числе по 12 000 руб. на избирательный округ по заявке депутата ТГСНД

- приобретение, посадка зеленых насаждений (в т.ч. для вертикального озеленения), полив, прополка, стрижка живой изгороди, формирование крон деревьев и кустарников и др., уход за существующими рекреационными местами отдыха и территориями населенного пункта (выкашивание газонов на территории линейного озеленения и рекреационных мест отдыха, в том числе парков и скверов города), реконструкция и высадка зеленых насаждений на территории населенного пункта и на территории рекреационных мест отдыха – 645,6 тыс. руб. (55,0 % от плана);

- спил аварийных деревьев, уход за зелеными насаждениями (спил аварийных деревьев, обрезка и формирование крон деревьев, корчевка пней на территории города, в том числе на территории соцкультбыта, находящихся в муниципальной собственности – 711,4 тыс. руб. (100,0 % от плана).

Дебиторская задолженность по состоянию на 1 апреля 2023 года составляет 408,2 тыс. руб., которая объясняется авансовым платежом в размере 50 % согласно условиям заключенного контракта на выполнение работ по спилу аварийных деревьев и уходу за зелеными насаждениями.

Кредиторская задолженность по состоянию на 1 апреля 2023 года составляет 33,1 тыс. руб., которая сложилась по договору, заключенному в 2022 году на выполнение мероприятий по предупреждению несанкционированных свалок, ввиду отсутствия в полном размере денежных средств, поступивших в счет платежей за размещение твердых бытовых отходов, являющихся источниками финансирования данных расходов в 2022 году.

Остаток средств на счете экологического фонда по состоянию на 1 апреля 2023 года сложился в сумме 403,8 тыс. руб.

Исполнение Программы развития дорожной отрасли по улично-дорожной сети, находящейся в муниципальной собственности

Поступление субсидий из республиканского бюджета на исполнение программы развития дорожной отрасли улично-дорожной сети, находящейся в муниципальной собственности г. Тирасполь, запланировано в сумме 8 248,0 тыс. руб., в том числе:

на строительство и реконструкцию остановочных пунктов – 107,3 тыс. руб.

Фактически за отчетный период выделено из республиканского бюджета субсидий местному бюджету в 100 % объеме от плана.

Выделено ассигнований на выполнение утвержденной программы развития дорожной отрасли по автомобильным дорогам, находящимся в муниципальной собственности, - 349,7 тыс. руб. (4,2 % от плана), в том числе:

	в тыс. руб.
1. Содержание и текущий ремонт автодорог	349,7
1.1. зимнее содержание дорог	349,7
ВСЕГО	349,7

Кредиторская задолженность прошлых лет по оплате электроэнергии на уличное освещение за счет средств Дорожного фонда – 2 833,2 тыс. руб.

Кредиторская задолженность за отчетный период сложилась в сумме 380,6 тыс. руб., в т.ч.:

- за выполненные работы по содержанию, ремонту и устройству сетей ливневой канализации – 298,9 тыс. руб.;

- за выполненные работы по обслуживанию технических средств регулирования дорожного движения – 81,8 тыс. руб.

Кредиторская задолженность объясняется отсутствием обращений главного распорядителя на выделение денежных средств.

Дебиторская задолженность по состоянию на 1 апреля 2023 года составляет 154,5 тыс. руб., которая является задолженностью за 2022 год по контракту, заключенному на выполнение работ по зимнему содержанию дорог.

Остаток средств на счете для аккумулирования субсидий, зачисляемых из республиканского бюджета на развитие дорожной отрасли, на 1 апреля 2023 года составляет 8 876,6 тыс. руб., в том числе на строительство и реконструкцию остановочных пунктов – 107,3 тыс. руб.

И.о. начальника финансового управления  Т.Б.Бодруг

Главный специалист финансового управления  Н.А.Хоменко

Функционирование органов местного самоуправления	0106			514048	514048	413193	413193	100855	598147	80	5376	356407
ТЕКУЩИЕ РАСХОДЫ	0106	100000		500048	500048	407494	407494	92554	592448	81	5376	356407
ОПЛАТА ТРУДА	0106	110100		321675	321675	264225	264225	57450	414014	82		149789
НАЧИСЛЕНИЯ НА ОПЛАТУ ТРУДА (страховые взносы на государственное социальное страхование)	0106	110200		76868	76868	66666	66666	10202	95533	87	4488	33071
ПРИБРЕТЕНИЕ ПРЕДМЕТОВ СНАБЖЕНИЯ И РАСХОДНЫХ МАТЕРИАЛОВ	0106	110300		52168	52168	39238	39238	12930	44120	75		
<i>Расходы на содержание автотранспорта</i>	0106	110300	110350	40123	40123	30825	30825	9298	35851	77		
<i>Прочие расходные материалы и предметы снабжения</i>	0106	110300	110360	12045	12045	8413	8413	3632	8269	70		
КОМАНДИРОВКИ И СЛУЖЕБНЫЕ РАЗЪЕЗДЫ	0106	110400		20000	20000	20000	20000		20000	100		
<i>Командировки за пределы республики</i>	0106	110400	110420	20000	20000	20000	20000		20000	100		
ОПЛАТА УСЛУГ СВЯЗИ	0106	110600		7951	7951	5862	5862	2089	5935	74	888	849
ОПЛАТА КОММУНАЛЬНЫХ УСЛУГ	0106	110700		7283	7283	3364	3364	3919	4707	46		172698
<i>Оплата содержания помещений</i>	0106	110700	110710	174	174	132	132	42	132	76		
<i>Оплата отопления помещений</i>	0106	110700	110720	5770	5770	2663	2663	3107	3756	46		143038
<i>Оплата освещения помещений</i>	0106	110700	110730	821	821	313	313	508	456	38		12987
<i>Оплата водоснабжения помещений</i>	0106	110700	110740	207	207	63	63	144	91	30		2793
<i>Оплата газа</i>	0106	110700	110780	311	311	193	193	118	272	62		13880
ПРОЧИЕ ТЕКУЩИЕ РАСХОДЫ НА ЗАКУПКИ ТОВАРОВ И ОПЛАТУ УСЛУГ	0106	111000		14103	14103	8139	8139	5964	8139	58		
<i>Оплата текущего ремонта оборудования и инвентаря</i>	0106	111020		2166	2166			2166				
<i>Прочие текущие расходы</i>	0106	111040		11937	11937	8139	8139	3798	8139	68		
<i>Представительские расходы</i>	0106	111040	111046	7130	7130	6817	6817	313	6817	96		
<i>Информационно-вычислительные работы</i>	0106	111040	111051	3655	3655	737	737	2918	737	20		
<i>Товары и услуги, не отнесенные к другим подстатьям</i>	0106	111040	111070	1152	1152	585	585	567	585	51		
КАПИТАЛЬНЫЕ РАСХОДЫ	0106	200000		14000	14000	5699	5699	8301	5699	41		
Приобретение оборудования и предметов длительного пользования, относящихся к основным фондам	0106	240100		14000	14000	5699	5699	8301	5699	41		
<i>Приобретение непроизводственного оборудования и предметов длительного пользования для государственных</i>	0106	240100	240120	14000	14000	5699	5699	8301	5699	41		
Функционирование исполнительных органов, не отнесенных к другим группам	0109			19330	19330	13492	13492	5838	16759	70		7581
ТЕКУЩИЕ РАСХОДЫ	0109	100000		19330	19330	13492	13492	5838	16759	70		7581
ОПЛАТА ТРУДА	0109	110100		15589	15589	11204	11204	4385	13884	72		6264
НАЧИСЛЕНИЯ НА ОПЛАТУ ТРУДА (страховые взносы на государственное социальное страхование)	0109	110200		3741	3741	2288	2288	1453	2875	61		1317

0400. ГОСУДАРСТВЕННАЯ ОБОРОНА				20334	20334	1470	1470	18864	1470	7		
В том числе:												
Всего по 0401группе:				4416	4416			4416				
Всего по 0404группе:				15918	15918	1470	1470	14448	1470	9		

Всего по осн. группе 0400:				20334	20334	1470	1470	18864	1470	7		
в том числе:												
ТЕКУЩИЕ РАСХОДЫ		100000		20334	20334	1470	1470	18864	1470	7		
ПРИБРЕТЕНИЕ ПРЕДМЕТОВ СНАБЖЕНИЯ И РАСХОДНЫХ МАТЕРИАЛОВ		110300		4785	4785			4785				
<i>Расходы на содержание автотранспорта</i>		110300	110350	2916	2916			2916				
<i>Прочие расходные материалы и предметы снабжения</i>		110300	110360	1869	1869			1869				
ПРОЧИЕ ТЕКУЩИЕ РАСХОДЫ НА ЗАКУПКИ ТОВАРОВ И ОПЛАТУ УСЛУГ		111000		15549	15549	1470	1470	14079	1470	9		
<i>Оплата текущего ремонта оборудования и инвентаря</i>		111020		250	250			250				
<i>Прочие текущие расходы</i>		111040		15299	15299	1470	1470	13829	1470	10		
<i>Расходы на гражданскую защиту</i>		111040	111057	11434	11434	1470	1470	9964	1470	13		
<i>Товары и услуги, не отнесенные к другим подстатьям</i>		111040	111070	3865	3865			3865				

Государственная армия	0401			4416	4416			4416				
ТЕКУЩИЕ РАСХОДЫ	0401	100000		4416	4416			4416				
ПРИБРЕТЕНИЕ ПРЕДМЕТОВ СНАБЖЕНИЯ И РАСХОДНЫХ МАТЕРИАЛОВ	0401	110300		3416	3416			3416				
<i>Расходы на содержание автотранспорта</i>	0401	110300	110350	2916	2916			2916				
<i>Прочие расходные материалы и предметы снабжения</i>	0401	110300	110360	500	500			500				
ПРОЧИЕ ТЕКУЩИЕ РАСХОДЫ НА ЗАКУПКИ ТОВАРОВ И ОПЛАТУ УСЛУГ	0401	111000		1000	1000			1000				
<i>Оплата текущего ремонта оборудования и инвентаря</i>	0401	111020		250	250			250				
<i>Прочие текущие расходы</i>	0401	111040		750	750			750				
<i>Товары и услуги, не отнесенные к другим подстатьям</i>	0401	111040	111070	750	750			750				
Гражданская защита и чрезвычайные ситуации	0404			15918	15918	1470	1470	14448	1470	9		
ТЕКУЩИЕ РАСХОДЫ	0404	100000		15918	15918	1470	1470	14448	1470	9		
ПРИБРЕТЕНИЕ ПРЕДМЕТОВ СНАБЖЕНИЯ И РАСХОДНЫХ МАТЕРИАЛОВ	0404	110300		1369	1369			1369				
<i>Прочие расходные материалы и предметы снабжения</i>	0404	110300	110360	1369	1369			1369				
ПРОЧИЕ ТЕКУЩИЕ РАСХОДЫ НА ЗАКУПКИ ТОВАРОВ И ОПЛАТУ УСЛУГ	0404	111000		14549	14549	1470	1470	13079	1470	10		
<i>Прочие текущие расходы</i>	0404	111040		14549	14549	1470	1470	13079	1470	10		
<i>Расходы на гражданскую защиту</i>	0404	111040	111057	11434	11434	1470	1470	9964	1470	13		
<i>Товары и услуги, не отнесенные к другим подстатьям</i>	0404	111040	111070	3115	3115			3115				

0500. ПРАВООХРАНИТЕЛЬНАЯ ДЕЯТЕЛЬНОСТЬ И ОБЕСПЕЧЕНИЕ БЕЗОПАСНОСТИ ГОСУДАРСТВА				375403	375403	323587	323587	51816	416513	86	14708	560597
В том числе:												
Всего по 0501группе:				375403	375403	323587	323587	51816	416513	86	14708	560597

Всего по осн. группе 0500:				375403	375403	323587	323587	51816	416513	86	14708	560597
в том числе:												
ТЕКУЩИЕ РАСХОДЫ		100000		375403	375403	323587	323587	51816	415075	86	14708	560597
ПРИОБРЕТЕНИЕ ПРЕДМЕТОВ СНАБЖЕНИЯ И РАСХОДНЫХ МАТЕРИАЛОВ		110300		333156	333156	295853	295853	37303	380999	89	12038	
Расходы на содержание автотранспорта		110300	110350	321856	321856	289434	289434	32422	335367	90	12038	
Прочие расходные материалы и предметы снабжения		110300	110360	11300	11300	6419	6419	4881	45632	57		
ОПЛАТА УСЛУГ СВЯЗИ		110600		11250	11250	10149	10149	1101	10284	90	2513	2279
ОПЛАТА КОММУНАЛЬНЫХ УСЛУГ		110700		26521	26521	16936	16936	9585	22906	64		558318
Оплата содержания помещений		110700	110710	4375	4375	2627	2627	1748	2627	60		
Оплата отопления помещений		110700	110720	16344	16344	10947	10947	5397	15553	67		389667
Оплата освещения помещений		110700	110730	4966	4966	3167	3167	1799	4462	64		143661
Оплата водоснабжения помещений		110700	110740	836	836	195	195	641	264	23		24990
ПРОЧИЕ ТЕКУЩИЕ РАСХОДЫ НА ЗАКУПКИ ТОВАРОВ И ОПЛАТУ УСЛУГ		111000		4476	4476	649	649	3827	886	14	157	
Оплата текущего ремонта оборудования и инвентаря		111020		3125	3125			3125				
Прочие текущие расходы		111040		1351	1351	649	649	702	886	48	157	
Издательские услуги		111040	111045								157	
Товары и услуги, не отнесенные к другим подстатьям		111040	111070	1351	1351	649	649	702	886	48		
КАПИТАЛЬНЫЕ РАСХОДЫ		200000							1438			
Приобретение оборудования и предметов длительного пользования, относящихся к основным фондам		240100							1438			
Приобретение непроизводственного оборудования и предметов длительного пользования для государственных		240100	240120						1438			

Органы внутренних дел		0501		375403	375403	323587	323587	51816	416513	86	14708	560597
ТЕКУЩИЕ РАСХОДЫ		0501	100000	375403	375403	323587	323587	51816	415075	86	14708	560597
ПРИОБРЕТЕНИЕ ПРЕДМЕТОВ СНАБЖЕНИЯ И РАСХОДНЫХ МАТЕРИАЛОВ		0501	110300	333156	333156	295853	295853	37303	380999	89	12038	
Расходы на содержание автотранспорта		0501	110300	110350	321856	321856	289434	289434	32422	335367	90	12038
Прочие расходные материалы и предметы снабжения		0501	110300	110360	11300	11300	6419	6419	4881	45632	57	
ОПЛАТА УСЛУГ СВЯЗИ		0501	110600		11250	11250	10149	10149	1101	10284	90	2513
ОПЛАТА КОММУНАЛЬНЫХ УСЛУГ		0501	110700		26521	26521	16936	16936	9585	22906	64	558318
Оплата содержания помещений		0501	110700	110710	4375	4375	2627	2627	1748	2627	60	
Оплата отопления помещений		0501	110700	110720	16344	16344	10947	10947	5397	15553	67	389667
Оплата освещения помещений		0501	110700	110730	4966	4966	3167	3167	1799	4462	64	143661
Оплата водоснабжения помещений		0501	110700	110740	836	836	195	195	641	264	23	24990
ПРОЧИЕ ТЕКУЩИЕ РАСХОДЫ НА ЗАКУПКИ ТОВАРОВ И ОПЛАТУ УСЛУГ		0501	111000		4476	4476	649	649	3827	886	14	157
Оплата текущего ремонта оборудования и инвентаря		0501	111020		3125	3125			3125			
Прочие текущие расходы		0501	111040		1351	1351	649	649	702	886	48	157
Издательские услуги		0501	111040	111045							157	
Товары и услуги, не отнесенные к другим подстатьям		0501	111040	111070	1351	1351	649	649	702	886	48	
КАПИТАЛЬНЫЕ РАСХОДЫ		0501	200000						1438			
Приобретение оборудования и предметов длительного пользования, относящихся к основным фондам		0501	240100						1438			
Приобретение непроизводственного оборудования и предметов длительного пользования для государственных		0501	240100	240120					1438			

1200. ЖИЛИЩНОЕ И КОММУНАЛЬНОЕ ХОЗЯЙСТВО				4021937	4021937	3799216	3799216	222721	3958963	94		7268986
в том числе:												
Всего по 1201группе:												67174
Всего по 1202группе:				3577897	3577897	3577897	3577897		3577897	100		6739413
Всего по 1204группе:				444040	444040	221319	221319	222721	381066	50		462399

Всего по осн. группе 1200:				4021937	4021937	3799216	3799216	222721	3958963	94		7268986
в том числе:												
ТЕКУЩИЕ РАСХОДЫ		100000		3958933	3961998	3799216	3799216	162782	3958963	96		7201812
ОПЛАТА ТРУДА		110100		274296	274296	153265	153265	121031	274276	56		121011
начисления на оплату труда (страховые взносы на государственное социальное страхование)		110200		65831	65831	37683	37683	28148	64959	57		26817
ПРИОБРЕТЕНИЕ ПРЕДМЕТОВ СНАБЖЕНИЯ И РАСХОДНЫХ МАТЕРИАЛОВ		110300		10342	13682	9240	9240	4442	13641	68		11673
Расходы на содержание автотранспорта		110300	110350	7910	10930	6530	6530	4400	10930	60		8134
Прочие расходные материалы и предметы снабжения		110300	110360	2432	2752	2710	2710	42	2711	98		3539
ОПЛАТА УСЛУГ СВЯЗИ		110600		3543	3543	3543	3543		3383	100		860
ОПЛАТА КОММУНАЛЬНЫХ УСЛУГ		110700		11187	11187	7110	7110	4077	9276	64		296985
Оплата содержания помещений		110700	110720	7629	7629	5488	5488	2141	6905	72		183950
Оплата отопления помещений		110700	110730	2863	2863	1242	1242	1621	1812	43		93097
Оплата водоснабжения помещений		110700	110740	348	348	137	137	211	195	39		12874
Вывоз мусора		110700	110750	347	347	243	243	104	364	70		7064
ПРОЧИЕ ТЕКУЩИЕ РАСХОДЫ НА ЗАКУПКИ ТОВАРОВ И ОПЛАТУ УСЛУГ		111000		15837	15562	10478	10478	5084	15531	67		5053
Оплата текущего ремонта оборудования и инвентаря		111020		400	400	372	372	28	372	93		
Прочие текущие расходы		111040		15437	15162	10106	10106	5056	15159	67		5053
Книги и периодические издания		111040	111042	275								
Денежное вознаграждение за выполненные работы, услуги		111040	111058	15162	15162	10106	10106	5056	15159	67		5053
ТЕКУЩИЕ ТРАНСФЕРТЫ		130000		3577897	3577897	3577897	3577897		3577897	100		6739413
Трансферты на продукцию и услуги		130100		3577897	3577897	3577897	3577897		3577897	100		6739413
Трансферты на покрытие разницы в ценах и тарифах		130100	130110									871443
Трансферты на благоустройство территорий		130100	130130									5798526
Прочие трансферты на продукцию и услуги		130100	130140	3577897	3577897	3577897	3577897		3577897	100		69444
КАПИТАЛЬНЫЕ РАСХОДЫ		200000		63004	59939			59939				67174
Приобретение оборудования и предметов длительного пользования, относящихся к основным фондам		240100		63004	59939			59939				
Приобретение непроизводственного оборудования и предметов длительного пользования для государственных		240100	240120	63004	59939			59939				
Капитальный ремонт		240300										67174

Капитальный ремонт жилого фонда		240300	240310																	67174
Жилищное хозяйство	1201																			67174
КАПИТАЛЬНЫЕ РАСХОДЫ	1201	200000																		67174
Капитальный ремонт	1201	240300																		67174
Капитальный ремонт жилого фонда	1201	240300	240310																	67174
Коммунальное хозяйство	1202			3577897	3577897	3577897	3577897		3577897	100										6739413
ТЕКУЩИЕ РАСХОДЫ	1202	100000		3577897	3577897	3577897	3577897		3577897	100										6739413
ТЕКУЩИЕ ТРАНСФЕРТЫ	1202	130000		3577897	3577897	3577897	3577897		3577897	100										6739413
Трансферты на продукцию и услуги	1202	130100		3577897	3577897	3577897	3577897		3577897	100										6739413
Трансферты на покрытие разницы в ценах и тарифах	1202	130100	130110																	871443
Трансферты на благоустройство территорий	1202	130100	130130																	5798526
Прочие трансферты на продукцию и услуги	1202	130100	130140	3577897	3577897	3577897	3577897		3577897	100										69444
Органы управления	1204			444040	444040	221319	221319	222721	381066	50										462399
ТЕКУЩИЕ РАСХОДЫ	1204	100000		381036	384101	221319	221319	162782	381066	58										462399
ОПЛАТА ТРУДА	1204	110100		274296	274296	153265	153265	121031	274276	56										121011
НАЧИСЛЕНИЯ НА ОПЛАТУ ТРУДА (страховые взносы на государственное социальное страхование)	1204	110200		65831	65831	37683	37683	28148	64959	57										26817
ПРИОБРЕТЕНИЕ ПРЕДМЕТОВ СНАБЖЕНИЯ И РАСХОДНЫХ МАТЕРИАЛОВ	1204	110300		10342	13682	9240	9240	4442	13641	68										11673
Расходы на содержание автотранспорта	1204	110300	110350	7910	10930	6530	6530	4400	10930	60										8134
Прочие расходные материалы и предметы снабжения	1204	110300	110360	2432	2752	2710	2710	42	2711	98										3539
ОПЛАТА УСЛУГ СВЯЗИ	1204	110600		3543	3543	3543	3543		3383	100										860
ОПЛАТА КОММУНАЛЬНЫХ УСЛУГ	1204	110700		11187	11187	7110	7110	4077	9276	64										296985
Оплата отопления помещений	1204	110700	110720	7629	7629	5488	5488	2141	6905	72										183950
Оплата освещения помещений	1204	110700	110730	2863	2863	1242	1242	1621	1812	43										93097
Оплата водоснабжения помещений	1204	110700	110740	348	348	137	137	211	195	39										12874
Вывоз мусора	1204	110700	110750	347	347	243	243	104	364	70										7064
ПРОЧИЕ ТЕКУЩИЕ РАСХОДЫ НА ЗАКУПКИ ТОВАРОВ И ОПЛАТУ УСЛУГ	1204	111000		15837	15562	10478	10478	5084	15531	67										5053
Оплата текущего ремонта оборудования и инвентаря	1204	111020		400	400	372	372		28	372	93									
Прочие текущие расходы	1204	111040		15437	15162	10106	10106	5056	15159	67										5053
Книги и периодические издания	1204	111040	111042	275																
Денежное вознаграждение за выполненные работы, услуги	1204	111040	111058	15162	15162	10106	10106	5056	15159	67										5053
КАПИТАЛЬНЫЕ РАСХОДЫ	1204	200000		63004	59939				59939											
Приобретение оборудования и предметов длительного пользования, относящихся к основным фондам	1204	240100		63004	59939				59939											
Приобретение непроизводственного оборудования и предметов длительного пользования для государственных	1204	240100	240120	63004	59939				59939											
1300. ОБРАЗОВАНИЕ				78471448	78915133	63422119	63421330	15493803	70331875	80	1532515	216049060								
В том числе:																				
Всего по 1301группе:				31561900	31561900	25340456	25340456	6221444	28602622	80	1046897	93765573								
Всего по 1303группе:				33603428	33967113	26385684	26385684	7581429	29122478	78	428530	88092361								
Всего по 1309группе:				12700041	12780041	11279751	11278962	1501079	12113818	88	55303	33102626								
Всего по 1310группе:				606079	606079	416228	416228	189851	492957	69	1785	1088500								
Всего по осн. группе 1300:				78471448	78915133	63422119	63421330	15493803	70331875	80	1532515	216049060								
в том числе:																				
ТЕКУЩИЕ РАСХОДЫ		100000		78219594	78663279	63409119	63408330	15254949	70318875	81	1485613	215988728								
ОПЛАТА ТРУДА		110100		50823969	50597606	43893179	43893179	6704427	47197163	87	2088	16444541								
НАЧИСЛЕНИЯ НА ОПЛАТУ ТРУДА (страховые взносы на государственное социальное страхование)		110200		11578306	11257844	10747593	10746804	511040	10539296	95	1171175	3703563								
ПРИОБРЕТЕНИЕ ПРЕДМЕТОВ СНАБЖЕНИЯ И РАСХОДНЫХ МАТЕРИАЛОВ		110300		7399518	8026343	4537700	4537700	3488643	6181399	57	273224	1225980								
Медикаменты и перевязочные средства и прочие лечебные расходы		110300	110310	46625	46625	2191	2191	44434	5830	5										
Мягкий инвентарь и обмундирование		110300	110320	12500	12500			12500			300									300
Продукты питания		110300	110330	6147168	6773993	4468235	4468235	2305758	5643114	66	263414	1224807								
Расходы на содержание автотранспорта		110300	110350	93210	93210	26583	26583	66627	39284	29	7843									
Прочие расходные материалы и предметы снабжения		110300	110360	1100015	1100015	40691	40691	1059324	493171	4	1667	873								
ОПЛАТА УСЛУГ СВЯЗИ		110600		204515	204515	70591	70591	133924	69091	35	11765	4945								
ОПЛАТА КОММУНАЛЬНЫХ УСЛУГ		110700		7030415	7030415	3290035	3290035	3740380	5196899	47		194296725								
Оплата содержания помещений		110700	110710	217963	217963			217963				7823								
Оплата отопления помещений		110700	110720	5456752	5456752	3155331	3155331	2301421	4276497	58		151034755								
Оплата освещения помещений		110700	110730	681244	681244	88428	88428	592816	469925	13		24243597								
Оплата водоснабжения помещений		110700	110740	640994	640994	31453	31453	609541	423828	5		16645510								
Вывоз мусора		110700	110750									5052								
Оплата аренды помещений		110700	110760	3175	3175			3175	2457			2457								
Оплата газа		110700	110780	30287	30287	14823	14823	15464	24192	49		2357531								
ПРОЧИЕ ТЕКУЩИЕ РАСХОДЫ НА ЗАКУПКИ ТОВАРОВ И ОПЛАТУ УСЛУГ		111000		1182871	1546556	870021	870021	676535	1135027	56	27361	312974								
Оплата текущего ремонта оборудования и инвентаря		111020		78079	78079	7359	7359	70720	7530	9		30137								
Оплата текущего ремонта зданий и помещений		111030		115750	115390	28510	28510	86880	39911	25	167	7817								
Прочие текущие расходы		111040		989042	1353087	834152	834152	518935	1087586	62	27194	275020								
Учебные наглядные пособия		111040	111041									26183								26192
Книги и периодические издания		111040	111042	3750	3750			3750												
Государственная местная символика и государственные знаки опличия		111040	111043																	322
Переподготовка кадров		111040	111044	400	400			400												
Издательские услуги		111040	111045	117065	117065	9500	9500	107565	10800	8										
Приобретение и установка счетчиков		111040	111047	360	360	360	360		360	100										
Вневедомственная охрана		111040	111050	14106	14106	11521	11521	2585	11521	82										

Дошкольное образование	1301			31561900	31561900	25340456	25340456	6221444	28602622	80	1046897	93765573
ТЕКУЩИЕ РАСХОДЫ	1301	100000		31463096	31463096	25340456	25340456	6122640	28602622	81	1040667	93759343
ОПЛАТА ТРУДА	1301	110100		18584994	18584994	16655150	16655150	1929844	18093234	90		6472058
НАЧИСЛЕНИЯ НА ОПЛАТУ ТРУДА (страховые взносы на государственное социальное страхование)	1301	110200		4242954	4242954	4242954	4242954		3982942	100	776054	1412368
ПРИОБРЕТЕНИЕ ПРЕДМЕТОВ СНАБЖЕНИЯ И РАСХОДНЫХ МАТЕРИАЛОВ	1301	110300		5052139	5052139	3053288	3053288	1998851	4116678	60	263390	812912
<i>Медикаменты и перевязочные средства и прочие лечебные расходы</i>	1301	110300	110310	30142	30142			30142	1503			
<i>Мягкий инвентарь и обмундирование</i>	1301	110300	110320	12500	12500			12500				
<i>Продукты питания</i>	1301	110300	110330	4712684	4712684	3051480	3051480	1661204	3812903	65	263276	812514
<i>Расходы на содержание автотранспорта</i>	1301	110300	110350	15050	15050	300	300	14750	11683	2		
<i>Прочие расходные материалы и предметы снабжения</i>	1301	110300	110360	281763	281763	1508	1508	280255	290589	1	114	398
ОПЛАТА УСЛУГ СВЯЗИ	1301	110600		107531	107531	12499	12499	95032	11316	12	220	543
ОПЛАТА КОММУНАЛЬНЫХ УСЛУГ	1301	110700		3338194	3338194	1364076	1364076	1974118	2387358	41		85036816
<i>Оплата содержания помещений</i>	1301	110700	110710	91240	91240			91240				
<i>Оплата отопления помещений</i>	1301	110700	110720	2429612	2429612	1361705	1361705	1067907	1844435	56		59592583
<i>Оплата освещения помещений</i>	1301	110700	110730	407307	407307			407307	280880			14859981
<i>Оплата водоснабжения помещений</i>	1301	110700	110740	404598	404598			404598	258738			10232024
<i>Вывоз мусора</i>	1301	110700	110750									456
<i>Оплата газа</i>	1301	110700	110780	5437	5437	2371	2371	3066	3305	44		351772
ПРОЧИЕ ТЕКУЩИЕ РАСХОДЫ НА ЗАКУПКИ ТОВАРОВ И ОПЛАТУ УСЛУГ	1301	111000		137284	137284	12489	12489	124795	11094	9	1003	24646
<i>Оплата текущего ремонта оборудования и инвентаря</i>	1301	111020		38959	38959	2522	2522	36437	2522	6		24636
<i>Оплата текущего ремонта зданий и помещений</i>	1301	111030		78750	78750	467	467	78283	300	1	167	
<i>Прочие текущие расходы</i>	1301	111040		19575	19575	9500	9500	10075	8272	49	836	10
<i>Издательские услуги</i>	1301	111040	111045	15825	15825	9500	9500	6325	3598	60		
<i>Товары и услуги, не отнесенные к другим подстатьям</i>	1301	111040	111070	3750	3750			3750	4674		836	10
КАПИТАЛЬНЫЕ РАСХОДЫ	1301	200000		98804	98804			98804			6230	6230
Приобретение оборудования и предметов длительного пользования, относящихся к основным фондам	1301	240100		98804	98804			98804			6230	6230
<i>Приобретение производственного оборудования и предметов длительного пользования для государственных</i>	1301	240100	240120	98804	98804			98804			6230	6230
Среднее образование	1303			33603428	33967113	26385684	26385684	7581429	29122478	78	428530	88092361
ТЕКУЩИЕ РАСХОДЫ	1303	100000		33587525	33951210	26372684	26372684	7578526	29109478	78	404816	88053439
ОПЛАТА ТРУДА	1303	110100		22638019	22411656	18248249	18248249	4163407	19577937	81	2088	6737412
НАЧИСЛЕНИЯ НА ОПЛАТУ ТРУДА (страховые взносы на государственное социальное страхование)	1303	110200		5212168	4811706	4463844	4463844	347862	4397612	93	366598	1541892
ПРИОБРЕТЕНИЕ ПРЕДМЕТОВ СНАБЖЕНИЯ И РАСХОДНЫХ МАТЕРИАЛОВ	1303	110300		2110571	2737396	1420035	1420035	1317361	1977640	52	872	413068
<i>Медикаменты и перевязочные средства и прочие лечебные расходы</i>	1303	110300	110310	12283	12283			12283	2966			
<i>Мягкий инвентарь и обмундирование</i>	1303	110300	110320								300	300
<i>Продукты питания</i>	1303	110300	110330	1434484	2061309	1416755	1416755	644554	1830211	69	138	412293
<i>Прочие расходные материалы и предметы снабжения</i>	1303	110300	110360	663804	663804	3280	3280	660524	144463		434	475
ОПЛАТА УСЛУГ СВЯЗИ	1303	110600		59158	59158	33980	33980	25178	33758	57	9075	209
ОПЛАТА КОММУНАЛЬНЫХ УСЛУГ	1303	110700		2660658	2660658	1392701	1392701	1267957	2057341	52		79074676
<i>Оплата содержания помещений</i>	1303	110700	110710	97326	97326			97326				
<i>Оплата отопления помещений</i>	1303	110700	110720	2291009	2291009	1389798	1389798	901211	1867466	61		70087070
<i>Оплата освещения помещений</i>	1303	110700	110730	127926	127926			127926	81539			4515937
<i>Оплата водоснабжения помещений</i>	1303	110700	110740	136580	136580			136580	104380			3753074
<i>Вывоз мусора</i>	1303	110700	110750									683
<i>Оплата газа</i>	1303	110700	110780	7817	7817	2903	2903	4914	3956	37		717932
ПРОЧИЕ ТЕКУЩИЕ РАСХОДЫ НА ЗАКУПКИ ТОВАРОВ И ОПЛАТУ УСЛУГ	1303	111000		906951	1270636	813875	813875	456761	1065190	64	26183	286182
<i>Оплата текущего ремонта оборудования и инвентаря</i>	1303	111020		11445	11445	1104	1104	10341	1104	10		5326
<i>Оплата текущего ремонта зданий и помещений</i>	1303	111030										7817
<i>Прочие текущие расходы</i>	1303	111040		895506	1259191	812771	812771	446420	1064086	65	26183	273039
<i>Учебные наглядные пособия</i>	1303	111040	111041					1256			26183	26192
<i>Государственная местная символика и государственные знаки оплочки</i>	1303	111040	111043									322
<i>Издательские услуги</i>	1303	111040	111045	81140	81140			81140	3855			
<i>Товары и услуги, не отнесенные к другим подстатьям</i>	1303	111040	111070	814366	1178051	812771	812771	365280	1058975	69		246525
КАПИТАЛЬНЫЕ РАСХОДЫ	1303	200000		15903	15903	13000	13000	2903	13000	82	23714	38922
Приобретение оборудования и предметов длительного пользования, относящихся к основным фондам	1303	240100		15903	15903	13000	13000	2903	13000	82	23714	17981
<i>Приобретение производственного оборудования и предметов длительного пользования для государственных</i>	1303	240100	240120	15903	15903	13000	13000	2903	13000	82	23714	17981
Капитальный ремонт	1303	240300										20941
<i>Капитальный ремонт объектов социально-культурного назначения</i>	1303	240300	240330									20941
Учреждения и мероприятия в области образования, не отнесенные к другим группам	1309			12700041	12780041	11279751	11278962	1501079	12113818	88	55303	33102626
ТЕКУЩИЕ РАСХОДЫ	1309	100000		12607883	12687883	11279751	11278962	1408921	12113818	89	38345	33087446
ОПЛАТА ТРУДА	1309	110100		9235432	9235432	8666623	8666623	568809	9160470	94		3117555
НАЧИСЛЕНИЯ НА ОПЛАТУ ТРУДА (страховые взносы на государственное социальное страхование)	1309	110200		2035458	2115458	1969913	1969124	146334	2076232	93	27930	715498
ПРИОБРЕТЕНИЕ ПРЕДМЕТОВ СНАБЖЕНИЯ И РАСХОДНЫХ МАТЕРИАЛОВ	1309	110300		189796	189796	63887	63887	125909	76329	34	8962	
<i>Медикаменты и перевязочные средства и прочие лечебные расходы</i>	1309	110300	110310	4200	4200	2191	2191	2009	1361	52		
<i>Расходы на содержание автотранспорта</i>	1309	110300	110350	53660	53660	26283	26283	27377	17143	49	7843	
<i>Прочие расходные материалы и предметы снабжения</i>	1309	110300	110360	131936	131936	35413	35413	96523	57825	27	1119	
ОПЛАТА УСЛУГ СВЯЗИ	1309	110600		30645	30645	18471	18471	12174	18392	60	1278	3026
ОПЛАТА КОММУНАЛЬНЫХ УСЛУГ	1309	110700		986666	986666	517793	517793	468873	724245	52		29249221
<i>Оплата содержания помещений</i>	1309	110700	110710	23797	23797			23797				7823
<i>Оплата отопления помещений</i>	1309	110700	110720	707916	707916	388363	388363	319553	543150	55		20738168
<i>Оплата освещения помещений</i>	1309	110700	110730	139801	139801	88428	88428	51373	103628	63		4626551

Оплата водоснабжения помещений	1309	110700	110740	94944	94944	31453	31453	63491	58079	33		2582462
Вывоз мусора	1309	110700	110750									3933
Оплата аренды помещений	1309	110700	110760	3175	3175			3175	2457			2457
Оплата газа	1309	110700	110780	17033	17033	9549	9549	7484	16931	56		1287827
ПРОЧИЕ ТЕКУЩИЕ РАСХОДЫ НА ЗАКУПКИ ТОВАРОВ И ОПЛАТУ УСЛУГ	1309	111000		129886	129886	43064	43064	86822	58150	33	175	2146
Оплата текущего ремонта оборудования и инвентаря	1309	111020		25175	25175	3140	3140	22035	3311	12		175
Оплата текущего ремонта зданий и помещений	1309	111030		34500	34140	28043	28043	6097	39611	82		
Прочие текущие расходы	1309	111040		70211	70571	11881	11881	58690	15228	17	175	1971
Переподготовка кадров	1309	111040	111044	400	400			400				
Издательские услуги	1309	111040	111045	20100	20100			20100	3347			
Приобретение и установка счетчиков	1309	111040	111047		360	360	360		360	100		
Вневедомственная охрана	1309	111040	111050	14106	14106	11521	11521	2585	11521	82		
Информационно-вычислительные работы	1309	111040	111051	33000	33000			33000				
Товары и услуги, не отнесенные к другим подстатьям	1309	111040	111070	2605	2605			2605			175	1971
КАПИТАЛЬНЫЕ РАСХОДЫ	1309	200000		92158	92158			92158			16958	15180
Приобретение оборудования и предметов длительного пользования, относящихся к основным фондам	1309	240100		92158	92158			92158			16958	15180
Приобретение непроизводственного оборудования и предметов длительного пользования для государственных	1309	240100	240120	92158	92158			92158			16958	15180
Органы управления	1310			606079	606079	416228	416228	189851	492957	69	1785	1088500
ТЕКУЩИЕ РАСХОДЫ	1310	100000		561090	561090	416228	416228	144862	492957	74	1785	1088500
ОПЛАТА ТРУДА	1310	110100		365524	365524	323157	323157	42367	365522	88		117516
НАЧИСЛЕНИЯ НА ОПЛАТУ ТРУДА (страховые взносы на государственное социальное страхование)	1310	110200		87726	87726	70882	70882	16844	82510	81	593	33805
ПРИОБРЕТЕНИЕ ПРЕДМЕТОВ СНАБЖЕНИЯ И РАСХОДНЫХ МАТЕРИАЛОВ	1310	110300		47012	47012	490	490	46522	10752	1		
Расходы на содержание автотранспорта	1310	110300	110350	24500	24500			24500	10458			
Прочие расходные материалы и предметы снабжения	1310	110300	110360	22512	22512	490	490	22022	294	2		
ОПЛАТА УСЛУГ СВЯЗИ	1310	110600		7181	7181	5641	5641	1540	5625	79	1192	1167
ОПЛАТА КОММУНАЛЬНЫХ УСЛУГ	1310	110700		44897	44897	15465	15465	29432	27955	34		936012
Оплата содержания помещений	1310	110700	110710	5600	5600			5600				
Оплата отопления помещений	1310	110700	110720	28215	28215	15465	15465	12750	21446	55		616934
Оплата освещения помещений	1310	110700	110730	6210	6210			6210	3878			241128
Оплата водоснабжения помещений	1310	110700	110740	4872	4872			4872	2631			77950
ПРОЧИЕ ТЕКУЩИЕ РАСХОДЫ НА ЗАКУПКИ ТОВАРОВ И ОПЛАТУ УСЛУГ	1310	111000		8750	8750	593	593	8157	593	7		
Оплата текущего ремонта оборудования и инвентаря	1310	111020		2500	2500	593	593	1907	593	24		
Оплата текущего ремонта зданий и помещений	1310	111030		2500	2500			2500				
Прочие текущие расходы	1310	111040		3750	3750			3750				
Книги и периодические издания	1310	111040	111042	3750	3750			3750				
КАПИТАЛЬНЫЕ РАСХОДЫ	1310	200000		44989	44989			44989				
Приобретение оборудования и предметов длительного пользования, относящихся к основным фондам	1310	240100		44989	44989			44989				
Приобретение непроизводственного оборудования и предметов длительного пользования для государственных	1310	240100	240120	44989	44989			44989				
1400. КУЛЬТУРА. ИСКУССТВО, КИНЕМАТОГРАФИЯ				4457745	4460006	3608308	3585387	874619	4005602	80	159985	10411168
В том числе:												
Всего по 1401группе:												5624
Всего по 1402группе:				2848318	2848318	2530331	2509623	338695	2746596	88	25731	9584031
Всего по 1403группе:				110000	112261			112261	50293		1215	11568
Всего по 1404группе:				833434	833434	475095	475095	358339	580539	57	130991	135939
Всего по 1405группе:				665993	665993	602882	600669	65324	628174	90	2048	674006
Всего по осн. группе 1400:				4457745	4460006	3608308	3585387	874619	4005602	80	159985	10411168
в том числе:												
ТЕКУЩИЕ РАСХОДЫ	100000			4384998	4371875	3521584	3498663	873212	3918878	80	159985	10411168
ОПЛАТА ТРУДА	110100			2589827	2589827	2417862	2417862	171965	2652674	93		959730
НАЧИСЛЕНИЯ НА ОПЛАТУ ТРУДА (страховые взносы на государственное социальное страхование)	110200			587255	587255	540294	517373	69882	592040	88	26104	235037
ПРИОБРЕТЕНИЕ ПРЕДМЕТОВ СНАБЖЕНИЯ И РАСХОДНЫХ МАТЕРИАЛОВ	110300			96871	149471	130671	130671	18800	141820	87	236	
Мягкий инвентарь и обмундирование	110300	110320							120			
Расходы на содержание автотранспорта	110300	110350		50000	67813	57209	57209	10604	57954	84	236	
Прочие расходные материалы и предметы снабжения	110300	110360		46871	81658	73462	73462	8196	83746	90		
ТРАНСПОРТНЫЕ УСЛУГИ	110500				467	467	467		467	100		
ОПЛАТА УСЛУГ СВЯЗИ	110600			35756	35756	31014	31014	4742	31138	87	616	3125
ОПЛАТА КОММУНАЛЬНЫХ УСЛУГ	110700			315855	320034	184774	184774	135260	257030	58	4179	9195964
Оплата содержания помещений	110700	110710		1037	5216	4179	4179	1037	246	80	4179	
Оплата отопления помещений	110700	110720		276382	276382	167676	167676	108706	236884	61		8132770
Оплата освещения помещений	110700	110730		30346	30346	9884	9884	20462	13355	33		831154
Оплата водоснабжения помещений	110700	110740		8090	8090	3035	3035	5055	4745	38		183494
Оплата газа	110700	110780										48546
ПРОЧИЕ ТЕКУЩИЕ РАСХОДЫ НА ЗАКУПКИ ТОВАРОВ И ОПЛАТУ УСЛУГ	111000			759434	689065	216502	216502	472563	243709	31	128850	11688
Оплата текущего ремонта оборудования и инвентаря	111020			10179	22081	18477	18477	3604	18597	84		120
Оплата текущего ремонта зданий и помещений	111030			13750	13750			13750				
Прочие текущие расходы	111040			735505	653234	198025	198025	455209	225112	30	128850	11568
Книги и периодические издания	111040	111042		15500	15500	2986	2986	12514	2986	19	5104	
Вневедомственная охрана	111040	111050		88221	88221	68661	68661	19560	68661	78		
Информационно-вычислительные работы	111040	111051		54144	54144	29936	29936	24208	26716	55		
Товары и услуги, не отнесенные к другим подстатьям	111040	111070		577640	495369	96442	96442	398927	126749	19	123746	11568
ТЕКУЩИЕ ТРАНСФЕРТЫ	130000											5624
Трансферты на продукцию и услуги	130100											5624
Трансферты на благоустройство территорий	130100	130130										5624
КАПИТАЛЬНЫЕ РАСХОДЫ	200000			72747	88131	86724	86724	1407	86724	98		

Информационно-вычислительные работы	1405	111040	111051	25674	25674	11220	11220	14454	8000	44		
Товары и услуги, не отнесенные к другим подстатьям	1405	111040	111070	1500	1500	1200	1200	300	1200	80		
КАПИТАЛЬНЫЕ РАСХОДЫ	1405	200000		15000	15000	13593	13593	1407	13593	91		
Приобретение оборудования и предметов длительного пользования, относящихся к основным фондам	1405	240100		15000	15000	13593	13593	1407	13593	91		
Приобретение непроизводственного оборудования и предметов длительного пользования для государственных	1405	240100	240120	15000	15000	13593	13593	1407	13593	91		
1500. СРЕДСТВА МАССОВОЙ ИНФОРМАЦИИ				95000	95000	95000	95000		95000	100		
В том числе:												
Всего по 1503группе:				95000	95000	95000	95000		95000	100		
Всего по осн. группе 1500:				95000	95000	95000	95000		95000	100		
в том числе:												
ТЕКУЩИЕ РАСХОДЫ		100000		95000	95000	95000	95000		95000	100		
ТЕКУЩИЕ ТРАНСФЕРТЫ		130000		95000	95000	95000	95000		95000	100		
Трансферты на продукцию и услуги		130100		95000	95000	95000	95000		95000	100		
Прочие трансферты на продукцию и услуги		130100	130140	95000	95000	95000	95000		95000	100		
Прочие средства массовой информации	1503			95000	95000	95000	95000		95000	100		
ТЕКУЩИЕ РАСХОДЫ	1503	100000		95000	95000	95000	95000		95000	100		
ТЕКУЩИЕ ТРАНСФЕРТЫ	1503	130000		95000	95000	95000	95000		95000	100		
Трансферты на продукцию и услуги	1503	130100		95000	95000	95000	95000		95000	100		
Прочие трансферты на продукцию и услуги	1503	130100	130140	95000	95000	95000	95000		95000	100		
1600. ЗДРАВООХРАНЕНИЕ				90000	90000	90000	90000		46748	100	43252	
В том числе:												
Всего по 1605группе:				90000	90000	90000	90000		46748	100	43252	
Всего по осн. группе 1600:				90000	90000	90000	90000		46748	100	43252	
в том числе:												
ТЕКУЩИЕ РАСХОДЫ		100000		90000	90000	90000	90000		46748	100	43252	
ТЕКУЩИЕ ТРАНСФЕРТЫ		130000		90000	90000	90000	90000		46748	100	43252	
Трансферты на продукцию и услуги		130100		90000	90000	90000	90000		46748	100	43252	
Прочие трансферты на продукцию и услуги		130100	130140	90000	90000	90000	90000		46748	100	43252	
Учреждения и услуги в области здравоохранения, не отнесенные к другим группам	1605			90000	90000	90000	90000		46748	100	43252	
ТЕКУЩИЕ РАСХОДЫ	1605	100000		90000	90000	90000	90000		46748	100	43252	
ТЕКУЩИЕ ТРАНСФЕРТЫ	1605	130000		90000	90000	90000	90000		46748	100	43252	
Трансферты на продукцию и услуги	1605	130100		90000	90000	90000	90000		46748	100	43252	
Прочие трансферты на продукцию и услуги	1605	130100	130140	90000	90000	90000	90000		46748	100	43252	
1700. СОЦИАЛЬНАЯ ПОЛИТИКА				2735340	2735340	1989774	1989774	745566	2524110	73	19082	22724927
В том числе:												
Всего по 1703группе:				696621	696621	513629	513629	182992	638009	74	19082	412650
Всего по 1711группе:				812646	812646	669151	669151	143495	669151	82		
Всего по 1712группе:				1228073	1228073	806994	806994	419079	1216950	66		22312277
Всего по осн. группе 1700:				2735340	2735340	1989774	1989774	745566	2524110	73	19082	22724927
в том числе:												
ТЕКУЩИЕ РАСХОДЫ		100000		2735340	2735340	1989774	1989774	745566	2524110	73	19082	22724927
ОПЛАТА ТРУДА		110100		475267	475267	394786	394786	80481	467891	83	307	161039
НАЧИСЛЕНИЯ НА ОПЛАТУ ТРУДА (страховые взносы на государственное социальное страхование)		110200		108361	108361	93684	93684	14677	100789	86	18775	28338
ПРИБОРЕТЕНИЕ ПРЕДМЕТОВ СНАБЖЕНИЯ И РАСХОДНЫХ МАТЕРИАЛОВ		110300		62197	62197	2787	2787	59410	47724	4		32149
Медикаменты и перевязочные средства и прочие лечебные расходы		110300	110310	9408	9408			9408	7859			
Мягкий инвентарь и обмундирование		110300	110320	3750	3750	1500	1500	2250	1500	40		
Продукты питания		110300	110330	32639	32639			32639	20072			32149
Расходы на содержание автотранспорта		110300	110350	8400	8400	937	937	7463	14477	11		
Прочие расходные материалы и предметы снабжения		110300	110360	8000	8000	350	350	7650	3816	4		
ОПЛАТА УСЛУГ СВЯЗИ		110600		3550	3550	1826	1826	1724	2208	51		
ОПЛАТА КОММУНАЛЬНЫХ УСЛУГ		110700		1259278	1259278	825658	825658	433620	1234465	66		22503401
Оплата отопления помещений		110700	110720	21701	21701	12351	12351	9350	11247	57		189689
Оплата освещения помещений		110700	110730	5727	5727	3188	3188	2539	3143	56		1435
Оплата водоснабжения помещений		110700	110740	5777	5777	3125	3125	2652	3125	54		
Оплата льгот по коммунальным услугам		110700	110770	1226073	1226073	806994	806994	419079	1216950	66		22312277
ПРОЧИЕ ТЕКУЩИЕ РАСХОДЫ НА ЗАКУПКИ ТОВАРОВ И ОПЛАТУ УСЛУГ		111000		14041	14041	1882	1882	12159	1882	13		
Оплата текущего ремонта оборудования и инвентаря		111020		1000	1000	332	332	668	332	33		
Оплата текущего ремонта зданий и помещений		111030		7500	7500			7500				
Прочие текущие расходы		111040		5541	5541	1550	1550	3991	1550	28		
Информационно-вычислительные работы		111040	111051	3750	3750	750	750	3000	750	20		
Товары и услуги, не отнесенные к другим подстатьям		111040	111070	1791	1791	800	800	991	800	45		
ТЕКУЩИЕ ТРАНСФЕРТЫ		130000		812646	812646	669151	669151	143495	669151	82		
ТРАНСФЕРТЫ НАСЕЛЕНИЮ		130500		812646	812646	669151	669151	143495	669151	82		
Денежные компенсации		130500	130650	798982	798982	655487	655487	143495	655487	82		
Прочие трансферты населению		130500	130660	13664	13664	13664	13664		13664	100		
Учреждения социального обеспечения	1703			696621	696621	513629	513629	182992	638009	74	19082	412650
ТЕКУЩИЕ РАСХОДЫ	1703	100000		696621	696621	513629	513629	182992	638009	74	19082	412650
ОПЛАТА ТРУДА	1703	110100		475267	475267	394786	394786	80481	467891	83	307	161039
НАЧИСЛЕНИЯ НА ОПЛАТУ ТРУДА (страховые взносы на государственное социальное страхование)	1703	110200		108361	108361	93684	93684	14677	100789	86	18775	28338
ПРИБОРЕТЕНИЕ ПРЕДМЕТОВ СНАБЖЕНИЯ И РАСХОДНЫХ МАТЕРИАЛОВ	1703	110300		62197	62197	2787	2787	59410	47724	4		32149
Медикаменты и перевязочные средства и прочие лечебные расходы	1703	110300	110310	9408	9408			9408	7859			
Мягкий инвентарь и обмундирование	1703	110300	110320	3750	3750	1500	1500	2250	1500	40		
Продукты питания	1703	110300	110330	32639	32639			32639	20072			32149

Расходы на содержание автотранспорта	1703	110300	110350	8400	8400	937	937	7463	14477	11	
Прочие расходные материалы и предметы снабжения	1703	110300	110360	8000	8000	350	350	7650	3816	4	
ОПЛАТА УСЛУГ СВЯЗИ	1703	110600		3550	3550	1826	1826	1724	2208	51	
ОПЛАТА КОММУНАЛЬНЫХ УСЛУГ	1703	110700		33205	33205	18664	18664	14541	17515	56	191124
Оплата отопления помещений	1703	110700	110720	21701	21701	12351	12351	9350	11247	57	189689
Оплата освещения помещений	1703	110700	110730	5727	5727	3188	3188	2539	3143	56	1435
Оплата водоснабжения помещений	1703	110700	110740	5777	5777	3125	3125	2652	3125	54	
ПРОЧИЕ ТЕКУЩИЕ РАСХОДЫ НА ЗАКУПКИ ТОВАРОВ И ОПЛАТУ УСЛУГ	1703	111000		14041	14041	1882	1882	12159	1882	13	
Оплата текущего ремонта оборудования и инвентаря	1703	111020		1000	1000	332	332	668	332	33	
Оплата текущего ремонта зданий и помещений	1703	111030		7500	7500			7500			
Прочие текущие расходы	1703	111040		5541	5541	1550	1550	3991	1550	28	
Информационно-вычислительные работы	1703	111040	111051	3750	3750	750	750	3000	750	20	
Товары и услуги, не отнесенные к Оруж. подстатьям	1703	111040	111070	1791	1791	800	800	991	800	45	
Учреждения и услуги в области социального обеспечения и социальной поддержки, не отнесенные к другим	1711			812646	812646	669151	669151	143495	669151	82	
ТЕКУЩИЕ РАСХОДЫ	1711	100000		812646	812646	669151	669151	143495	669151	82	
ТЕКУЩИЕ ТРАНСФЕРТЫ	1711	130000		812646	812646	669151	669151	143495	669151	82	
ТРАНСФЕРТЫ НАСЕЛЕНИЮ	1711	130500		812646	812646	669151	669151	143495	669151	82	
Денежные компенсации	1711	130500	130650	798982	798982	655487	655487	143495	655487	82	
Прочие трансферты населению	1711	130500	130660	13664	13664	13664	13664		13664	100	
Льготы отдельным категориям населения на жилищно-коммунальные услуги	1712			1226073	1226073	806994	806994	419079	1216950	66	22312277
ТЕКУЩИЕ РАСХОДЫ	1712	100000		1226073	1226073	806994	806994	419079	1216950	66	22312277
ОПЛАТА КОММУНАЛЬНЫХ УСЛУГ	1712	110700		1226073	1226073	806994	806994	419079	1216950	66	22312277
Оплата льгот по коммунальным услугам	1712	110700	110770	1226073	1226073	806994	806994	419079	1216950	66	22312277

2200. КАПИТАЛЬНЫЕ ВЛОЖЕНИЯ											214641
В том числе:											214641
Всего по 2201группе:											214641

Всего по осн. группе 2200:											214641
в том числе:											214641
КАПИТАЛЬНЫЕ РАСХОДЫ		200000									214641
Капитальные вложения в строительство		240200									212445
Капитальные вложения в жилищное строительство		240200	240210								193546
Капитальные вложения в строительство объектов социально-культурного назначения		240200	240230								2454
Капитальные вложения в строительство коммунальных объектов		240200	240250								16445
Капитальный ремонт		240300									2196
Капитальный ремонт объектов социально-культурного назначения		240300	240330								2196

Текущие капитальные вложения	2201										214641
КАПИТАЛЬНЫЕ РАСХОДЫ	2201	200000									214641
Капитальные вложения в строительство	2201	240200									212445
Капитальные вложения в жилищное строительство	2201	240200	240210								193546
Капитальные вложения в строительство объектов социально-культурного назначения	2201	240200	240230								2454
Капитальные вложения в строительство коммунальных объектов	2201	240200	240250								16445
Капитальный ремонт	2201	240300									2196
Капитальный ремонт объектов социально-культурного назначения	2201	240300	240330								2196

3000. ПРОЧИЕ РАСХОДЫ				14557147	14854147	8359971	8359906	6494241	8809004	56	4998654	11856073
В том числе:												
Всего по 3002группе:				325000	325000			325000				
Всего по 3003группе:				325000	325000				23903			
Всего по 3004группе:				50000	50000	15682	15682	34318	15682	31		
Всего по 3007группе:				7168706	7465706	3761683	3761618	3704088	5351748	50	1701268	6914418
Всего по 3008группе:				6688441	6688441	4582606	4582606	2105835	3417671	69	3297386	4941655

Всего по осн. группе 3000:				14557147	14854147	8359971	8359906	6494241	8809004	56	4998654	11856073
в том числе:												
ТЕКУЩИЕ РАСХОДЫ	100000			11410998	11410477	5911248	5911183	5499294	8018923	52	3340012	11856073
ОПЛАТА ТРУДА	110100			1304260	1304260	717460	717395	586865	1150821	55	2715	435934
НАЧИСЛЕНИЯ НА ОПЛАТУ ТРУДА (страховые взносы на государственное социальное страхование)	110200			322717	322717	172659	172659	150058	274709	54	70731	104348
ПРИБРЕТЕНИЕ ПРЕДМЕТОВ СНАБЖЕНИЯ И РАСХОДНЫХ	110300			3483899	3488472	1983432	1983432	1505040	2345472	57	1255336	647358
Медикаменты и перевязочные средства и прочие лечебные расходы	110300	110310		19436	19436			19436	12897			
Мягкий инвентарь и обмундирование	110300	110320		15122	15122	3250	3250	11872	2262	21		
Продукты питания	110300	110330		2974389	2974389	1880529	1880529	1093860	2194027	63	1233331	637142
Расходы на содержание автотранспорта	110300	110350		73283	73283	30349	30349	42934	4466	41	15520	3645
Прочие расходные материалы и предметы снабжения	110300	110360		401669	406242	69304	69304	336938	131820	17	6485	6571
ТРАНСПОРТНЫЕ УСЛУГИ	110500			1000	1000			1000				
ОПЛАТА УСЛУГ СВЯЗИ	110600			39414	39414	6580	6580	32834	6974	17	1409	94
ОПЛАТА КОММУНАЛЬНЫХ УСЛУГ	110700			616417	616417	132962	132962	483455	190837	22	4	107408
Оплата содержания помещений	110700	110710		222567	222567	20534	20534	202033	21728	9		1194
Оплата отопления помещений	110700	110720		114728	114728	46470	46470	68258	73947	41		43249
Оплата освещения помещений	110700	110730		34603	34603	20434	20434	14169	33133	59	4	21859
Оплата водоснабжения помещений	110700	110740		43005	43005	18043	18043	24962	34548	42		22430
Вывоз мусора	110700	110750		194408	194408	20376	20376	174032	20376	10		98
Оплата льгот по коммунальным услугам	110700	110770										18578
Оплата газа	110700	110780		7106	7106	7105	7105	1	7105	100		
ПРОЧИЕ ТЕКУЩИЕ РАСХОДЫ НА ЗАКУПКИ ТОВАРОВ И ОПЛАТУ УСЛУГ	111000			2079138	2074044	415006	415006	1659038	1069731	20	1359398	6636223
Оплата текущего ремонта оборудования и инвентаря	111020			46912	47332	2784	2784	44548	2933	6		149
Оплата текущего ремонта зданий и помещений	111030			115274	115274			115274	1589			1589

Прочие текущие расходы		111040		1916952	1911438	412222	412222	1499216	1065209	22	1359398	6634485
Учебные наглядные пособия		111040	111041	256252	256252			256252				
Книги и периодические издания		111040	111042	20485	20485	1597	1597	18888	688667	8	16868	
Переподготовка кадров		111040	111044	2157	2157			2157				
Издательские услуги		111040	111045	15180	15180	50	50	15130	10994			
Приобретение и установка счетчиков		111040	111047	2520	2520			2520				
Информационно-вычислительные работы		111040	111051	18572	18572			18572				
Товары и услуги, не отнесенные к другим подстатьям		111040	111070	1601786	1596272	410575	410575	1185697	365548	26	1342530	6634485
ТЕКУЩИЕ ТРАНСФЕРТЫ		130000		3564153	3564153	2483149	2483149	1081004	2980379	70	650419	3924708
Трансферты на продукцию и услуги		130100		2761833	2761833	1762686	1762686	999147	2743898	64	33065	3923554
Трансферты на благоустройство территорий		130100	130130	2761833	2761833	1762686	1762686	999147	2743898	64	33065	2060758
Прочие трансферты на продукцию и услуги		130100	130140									1862796
СРЕДСТВА, ПЕРЕДАВАЕМЫЕ БЮДЖЕТАМ ДРУГИХ УРОВНЕЙ		130300		802320	802320	720463	720463	81857	223118	90	617345	
Расходы на осуществление в Тирасполе функций столицы		130300	130310	802320	802320	720463	720463	81857	223118	90	617345	
ТРАНСФЕРТЫ НАСЕЛЕНИЮ		130500						13363			9	1154
Прочие трансферты населению		130500	130660					13363			9	1154
КАПИТАЛЬНЫЕ РАСХОДЫ		200000		3146149	3443670	2448723	2448723	994947	790081	71	1658642	
Приобретение оборудования и предметов длительного пользования, относящихся к основным фондам		240100		490565	788086	315599	315599	472487	303299	40	12300	
Приобретение непроизводственного оборудования и предметов длительного пользования для государственных		240100	240120	490565	788086	315599	315599	472487	303299	40	12300	
Капитальный ремонт		240300		2655584	2655584	2133124	2133124	522460	486782	80	1646342	
Капитальный ремонт жилого фонда		240300	240310	2109572	2109572	1646342	1646342	463230		78	1646342	
Капитальный ремонт объектов социально-культурного назначения		240300	240330	546012	546012	486782	486782	59230	486782	89		
Фонд экономического развития	3002			325000	325000			325000				
ТЕКУЩИЕ РАСХОДЫ	3002	100000		325000	325000			325000				
ПРОЧИЕ ТЕКУЩИЕ РАСХОДЫ НА ЗАКУПКИ ТОВАРОВ И ОПЛАТУ УСЛУГ	3002	111000		325000	325000			325000				
Прочие текущие расходы	3002	111040		325000	325000			325000				
Товары и услуги, не отнесенные к другим подстатьям	3002	111040	111070	325000	325000			325000				
Фонд социального развития ПМР	3003			325000	325000			325000	23903			
ТЕКУЩИЕ РАСХОДЫ	3003	100000		325000	325000			325000	23903			
ПРОЧИЕ ТЕКУЩИЕ РАСХОДЫ НА ЗАКУПКИ ТОВАРОВ И ОПЛАТУ УСЛУГ	3003	111000		325000	325000			325000	23903			
Прочие текущие расходы	3003	111040		325000	325000			325000	23903			
Товары и услуги, не отнесенные к другим подстатьям	3003	111040	111070	325000	325000			325000	23903			
Рез. фонд местного управления	3004			50000	50000	15682	15682	34318	15682	31		
ТЕКУЩИЕ РАСХОДЫ	3004	100000		50000	50000	15682	15682	34318	15682	31		
ПРОЧИЕ ТЕКУЩИЕ РАСХОДЫ НА ЗАКУПКИ ТОВАРОВ И ОПЛАТУ УСЛУГ	3004	111000		50000	50000	15682	15682	34318	15682	31		
Прочие текущие расходы	3004	111040		50000	50000	15682	15682	34318	15682	31		
Товары и услуги, не отнесенные к другим подстатьям	3004	111040	111070	50000	50000	15682	15682	34318	15682	31		
Расходы не отнесенные к другим группам	3007			7168706	7465706	3761683	3761618	3704088	5351748	50	1701268	6914418
ТЕКУЩИЕ РАСХОДЫ	3007	100000		6678141	6677620	3446084	3446019	3231601	5048449	52	1688968	6914418
ОПЛАТА ТРУДА	3007	110100		1304260	1304260	717460	717395	586865	1150821	55	2715	435934
НАЧИСЛЕНИЯ НА ОПЛАТУ ТРУДА (страховые взносы на государственное социальное страхование)	3007	110200		322717	322717	172659	172659	150058	274709	54	70731	104348
ПРИБОРЕТЕНИЕ ПРЕДМЕТОВ СНАБЖЕНИЯ И РАСХОДНЫХ МАТЕРИАЛОВ	3007	110300		3483899	3488472	1983432	1983432	1505040	2345472	57	1255336	647358
Медикаменты и перевязочные средства и прочие лечебные расходы	3007	110300	110310	19436	19436			19436	12897			
Мягкий инвентарь и обмундирование	3007	110300	110320	15122	15122	3250	3250	11872	2262	21		
Продукты питания	3007	110300	110330	2974389	2974389	1880529	1880529	1093860	2194027	63	1233331	637142
Расходы на содержание автотранспорта	3007	110300	110350	73283	73283	30349	30349	42934	4466	41	15520	3645
Прочие расходные материалы и предметы снабжения	3007	110300	110360	401669	406242	69304	69304	336938	131820	17	6485	6571
ТРАНСПОРТНЫЕ УСЛУГИ	3007	110500		1000	1000			1000				
ОПЛАТА УСЛУГ СВЯЗИ	3007	110600		39414	39414	6580	6580	32834	6974	17	1409	94
ОПЛАТА КОММУНАЛЬНЫХ УСЛУГ	3007	110700		223922	223922	98039	98039	125883	155914	44	4	88830
Оплата содержания помещений	3007	110700	110710	21915	21915	4364	4364	17551	5558	20		1194
Оплата отопления помещений	3007	110700	110720	114728	114728	46470	46470	68258	73947	41		43249
Оплата освещения помещений	3007	110700	110730	34603	34603	20434	20434	14169	33133	59	4	21859
Оплата водоснабжения помещений	3007	110700	110740	43005	43005	18043	18043	24962	34548	42		22430
Вывоз мусора	3007	110700	110750	2565	2565	1623	1623	942	1623	63		98
Оплата газа	3007	110700	110780	7106	7106	7105	7105	1	7105	100		
ПРОЧИЕ ТЕКУЩИЕ РАСХОДЫ НА ЗАКУПКИ ТОВАРОВ И ОПЛАТУ УСЛУГ	3007	111000		1234339	1229245	399324	399324	829921	1030146	32	325700	5601176
Оплата текущего ремонта оборудования и инвентаря	3007	111020		46912	47332	2784	2784	44548	2933	6		149
Оплата текущего ремонта зданий и помещений	3007	111030		115274	115274			115274	1589			1589
Прочие текущие расходы	3007	111040		1072153	1066639	396540	396540	670099	1025624	37	325700	5599438
Учебные наглядные пособия	3007	111040	111041	256252	256252			256252				
Книги и периодические издания	3007	111040	111042	20485	20485	1597	1597	18888	688667	8	16868	
Переподготовка кадров	3007	111040	111044	2157	2157			2157				
Издательские услуги	3007	111040	111045	15180	15180	50	50	15130	10994			
Приобретение и установка счетчиков	3007	111040	111047	2520	2520			2520				
Информационно-вычислительные работы	3007	111040	111051	18572	18572			18572				
Товары и услуги, не отнесенные к другим подстатьям	3007	111040	111070	756987	751473	394893	394893	356580	325963	53	308832	5599438
ТЕКУЩИЕ ТРАНСФЕРТЫ	3007	130000		68590	68590	68590	68590		84413	100	33073	36678
Трансферты на продукцию и услуги	3007	130100		68590	68590	68590	68590		71050	100	33065	35525
Трансферты на благоустройство территорий	3007	130100	130130	68590	68590	68590	68590		71050	100	33065	35525
ТРАНСФЕРТЫ НАСЕЛЕНИЮ	3007	130500							13363		8	1153
Прочие трансферты населению	3007	130500	130660						13363		8	1153
КАПИТАЛЬНЫЕ РАСХОДЫ	3007	200000		490565	788086	315599	315599	472487	303299	40	12300	
Приобретение оборудования и предметов длительного пользования, относящихся к основным фондам	3007	240100		490565	788086	315599	315599	472487	303299	40	12300	
Приобретение непроизводственного оборудования и предметов длительного пользования для государственных	3007	240100	240120	490565	788086	315599	315599	472487	303299	40	12300	
Целевые программы	3008			6688441	6688441	4582606	4582606	2105835	3417671	69	3297386	4941655
ТЕКУЩИЕ РАСХОДЫ	3008	100000		4032857	4032857	2449482	2449482	1583375	2930889	61	1651044	4941655

ОПЛАТА КОММУНАЛЬНЫХ УСЛУГ	3008	110700		392495	392495	34923	34923	357572	34923	9		18578
Оплата содержания помещений	3008	110700	110710	200652	200652	16170	16170	184482	16170	8		
Вывоз мусора	3008	110700	110750	191843	191843	18753	18753	173090	18753	10		
Оплата льгот по коммунальным услугам	3008	110700	110770									18578
ПРОЧИЕ ТЕКУЩИЕ РАСХОДЫ НА ЗАКУПКИ ТОВАРОВ И ОПЛАТУ УСЛУГ	3008	111000		144799	144799			144799			1033698	1035047
Прочие текущие расходы	3008	111040		144799	144799			144799			1033698	1035047
Товары и услуги, не отнесенные к другим подстатьям	3008	111040	111070	144799	144799			144799			1033698	1035047
ТЕКУЩИЕ ТРАНСФЕРТЫ	3008	130000		3495563	3495563	2414559	2414559	1081004	2895966	69	617346	3888030
Трансферты на продукцию и услуги	3008	130100		2693243	2693243	1694096	1694096	999147	2672848	63		3888029
Трансферты на благоустройство территорий	3008	130100	130130	2693243	2693243	1694096	1694096	999147	2672848	63		2025233
Прочие трансферты на продукцию и услуги	3008	130100	130140									1862796
СРЕДСТВА, ПЕРЕДАВАЕМЫЕ БЮДЖЕТАМ ДРУГИХ УРОВНЕЙ	3008	130300		802320	802320	720463	720463	81857	223118	90	617345	
Расходы на осуществление в Тирасполе функций столицы	3008	130300	130310	802320	802320	720463	720463	81857	223118	90	617345	
ТРАНСФЕРТЫ НАСЕЛЕНИЮ	3008	130500									1	1
Прочие трансферты населению	3008	130500	130660								1	1
КАПИТАЛЬНЫЕ РАСХОДЫ	3008	200000		2655584	2655584	2133124	2133124	522460	486782	80	1646342	
Капитальный ремонт	3008	240300		2655584	2655584	2133124	2133124	522460	486782	80	1646342	
Капитальный ремонт жилого фонда	3008	240300	240310	2109572	2109572	1646342	1646342	463230		78	1646342	
Капитальный ремонт объектов социально-культурного назначения	3008	240300	240330	546012	546012	486782	486782	59230	486782	89		

3200. ЦЕЛЕВЫЕ БЮДЖЕТНЫЕ ФОНДЫ				10228979	10228979	1706666	1706666	8522313	1679118	17	562731	3246888
В том числе:												
Всего по 3201группе:				8248028	8248028	349708	349708	7898320	730357	4	154534	3213819
Всего по 3202группе:				1980951	1980951	1356958	1356958	623993	948761	69	408197	33069

Всего по осн. группе 3200:				10228979	10228979	1706666	1706666	8522313	1679118	17	562731	3246888
в том числе:												
ТЕКУЩИЕ РАСХОДЫ	100000			10228979	10228979	1706666	1706666	8522313	1679118	17	562731	3246888
ТЕКУЩИЕ ТРАНСФЕРТЫ	130000			10228979	10228979	1706666	1706666	8522313	1679118	17	562731	3246888
Трансферты на производственные цели	130200			10228979	10228979	1706666	1706666	8522313	1679118	17	562731	3246888
Трансферты из дорожного фонда	130200	130220		8248028	8248028	349708	349708	7898320	730357	4	154534	3213819
Трансферты из экологического фонда	130200	130280		1980951	1980951	1356958	1356958	623993	948761	69	408197	33069

Республиканский (территориальный) дорожный фонд ПМР	3201			8248028	8248028	349708	349708	7898320	730357	4	154534	3213819
ТЕКУЩИЕ РАСХОДЫ	3201	100000		8248028	8248028	349708	349708	7898320	730357	4	154534	3213819
ТЕКУЩИЕ ТРАНСФЕРТЫ	3201	130000		8248028	8248028	349708	349708	7898320	730357	4	154534	3213819
Трансферты на производственные цели	3201	130200		8248028	8248028	349708	349708	7898320	730357	4	154534	3213819
Трансферты из дорожного фонда	3201	130200	130220	8248028	8248028	349708	349708	7898320	730357	4	154534	3213819
Республиканский (территориальный) экологический фонд ПМР	3202			1980951	1980951	1356958	1356958	623993	948761	69	408197	33069
ТЕКУЩИЕ РАСХОДЫ	3202	100000		1980951	1980951	1356958	1356958	623993	948761	69	408197	33069
ТЕКУЩИЕ ТРАНСФЕРТЫ	3202	130000		1980951	1980951	1356958	1356958	623993	948761	69	408197	33069
Трансферты на производственные цели	3202	130200		1980951	1980951	1356958	1356958	623993	948761	69	408197	33069
Трансферты из экологического фонда	3202	130200	130280	1980951	1980951	1356958	1356958	623993	948761	69	408197	33069



гр.800000	Всего расходов:			118677513	119603095	86437015	86413072	33190023	95399740	72	8479152	277718297
------------------	------------------------	--	--	------------------	------------------	-----------------	-----------------	-----------------	-----------------	-----------	----------------	------------------

ТЕКУЩИЕ РАСХОДЫ	100000			114891240	115324346	83495201	83471258	31853088	94190121	72	6698617	277376150
ОПЛАТА ТРУДА	110100			57647946	57421583	49324843	49324778	8096805	53888550	86	5110	19000618
НАЧИСЛЕНИЯ НА ОПЛАТУ ТРУДА (страховые взносы на государственное социальное страхование)	110200			13185414	12864952	12031902	12008192	856760	12063241	93	1333200	4305193
ПРИОБРЕТЕНИЕ ПРЕДМЕТОВ СНАБЖЕНИЯ И РАСХОДНЫХ МАТЕРИАЛОВ	110300			11562436	12249774	7044774	7044774	5205000	9220764	58	1622792	1917160
Медикаменты и перевязочные средства и прочие лечебные расходы	110300	110310		75469	75469	2191	2191	73278	26586	3		
Мягкий инвентарь и обмундирование	110300	110320		31372	31372	4750	4750	26822	3882	15	300	300
Продукты питания	110300	110330		9154196	9781021	6348764	6348764	3432257	7857213	65	1496745	1894098
Расходы на содержание автотранспорта	110300	110350		678198	699031	448947	448947	250084	518394	64	117595	11779
Прочие расходные материалы и предметы снабжения	110300	110360		1623201	1662881	240122	240122	1422759	814689	14	8152	10983
КОМАНДИРОВКИ И СЛУЖЕБНЫЕ РАЗЪЕЗДЫ	110400			20000	20000	20000	20000		20000	100		
Командировки за пределы республики	110400	110420		20000	20000	20000	20000		20000	100		
ТРАНСПОРТНЫЕ УСЛУГИ	110500			1000	1467	467	467	1000	467	32		
ОПЛАТА УСЛУГ СВЯЗИ	110600			338479	338479	155790	155790	182689	165238	46	17191	12152
ОПЛАТА КОММУНАЛЬНЫХ УСЛУГ	110700			9490247	9494426	4595856	4595856	4898570	7066973	48	945120	231196247
Оплата содержания помещений	110700	110710		455475	459654	28610	28610	431044	25871	6	4179	9017
Оплата отопления помещений	110700	110720		6051939	6051939	3504579	3504579	2547360	4740043	58	618538	163072241
Оплата освещения помещений	110700	110730		805596	805596	149093	149093	656503	552897	19	284646	26245201
Оплата водоснабжения помещений	110700	110740		707016	707016	59281	59281	647735	470547	8	28005	17027207
Вывоз мусора	110700	110750		202213	202213	24747	24747	177466	26029	12	9752	15584
Оплата аренды помещений	110700	110760		3175	3175			3175	2457			2457
Оплата льгот по коммунальным услугам	110700	110770		1226073	1226073	806994	806994	419079	1216950	66		22330855
Оплата газа	110700	110780		38760	38760	22552	22552	16208	32179	58		2493675
ПРОЧИЕ ТЕКУЩИЕ РАСХОДЫ НА ЗАКУПКИ ТОВАРОВ И ОПЛАТУ УСЛУГ	111000			4277043	4564990	1699706	1699538	2865452	2716595	37	1518802	7028147
Оплата текущего ремонта оборудования и инвентаря	111020			157111	169433	42422	42422	127011	44387	25		30406
Оплата текущего ремонта зданий и помещений	111030			252274	251914	28510	28510	223404	41500	11	167	9406
Прочие текущие расходы	111040			3867658	4143643	1628774	1628606	2515037	2630708	39	1518635	6988335
Учебные наглядные пособия	111040	111041		256252	256252			256252	1256		26183	26192
Книги и периодические издания	111040	111042		42510	42235	4583	4583	37652	691653	11	21972	
Государственная местная символика и государственные знаки отличия	111040	111043										322
Переподготовка кадров	111040	111044		2557	2557			2557				
Издательские услуги	111040	111045		144745	144745	21357	21189	123556	34567	15	3193	
Представительские расходы	111040	111046		13096	13096	12783	12783	313	12783	98		
Приобретение и установка счетчиков	111040	111047		2520	2880	360	360	2520	360	13		
Вневедомственная охрана	111040	111050		118155	118155	96009	96009	22146	96009	81		
Информационно-вычислительные работы	111040	111051		122421	122421	40723	40723	81698	39978	33		2475
Расходы на гражданскую защиту	111040	111057		11434	11434	1470	1470	9964	1470	13		
Денежное вознаграждение за выполненные работы, услуги	111040	111058		133162	133162	125131	125131	8031	189918	94		64787
Товары и услуги, не отнесенные к другим подстатьям	111040	111070		3020806	3296706	1326358	1326358	1970348	1562714	40	1467287	6894559
ТЕКУЩИЕ ТРАНСФЕРТЫ	130000			18368675	18368675	8621863	8621863	9746812	9048293	47	1256402	13916633
Трансферты на продукцию и услуги	130100			6524730	6524730	5525583	5525583	999147	6463543	85	76317	10668591

Трансферты на покрытие разницы в ценах и тарифах	130100	130110										871443
Трансферты на благоустройство территорий	130100	130130	2761833	2761833	1762686	1762686	999147	2743898	64	33065		7864908
Прочие трансферты на продукцию и услуги	130100	130140	3762897	3762897	3762897	3762897		3719645	100	43252		1932240
Трансферты на производственные цели	130200		10228979	10228979	1706666	1706666	8522313	1679118	17	562731		3246888
Трансферты из дорожного фонда	130200	130220	8248028	8248028	349708	349708	7898320	730357	4	154534		3213819
Трансферты из экологического фонда	130200	130280	1980951	1980951	1356958	1356958	623993	948761	69	408197		33069
СРЕДСТВА, ПЕРЕДАВАЕМЫЕ БЮДЖЕТАМ ДРУГИХ УРОВНЕЙ	130300		802320	802320	720463	720463	81857	223118	90	617345		
Расходы на осуществление г. Тирасполь функций столицы	130300	130310	802320	802320	720463	720463	81857	223118	90	617345		
ТРАНСФЕРТЫ НАСЕЛЕНИЮ	130500		812646	812646	669151	669151	143495	682514	82		9	1154
Денежные компенсации	130500	130650	798982	798982	655487	655487	143495	655487	82			
Прочие трансферты населению	130500	130660	13664	13664	13664	13664		27027	100		9	1154
КАПИТАЛЬНЫЕ РАСХОДЫ	200000		3786273	4278749	2941814	2941814	1336935	1209619	69	1780535		342147
Приобретение оборудования и предметов длительного пользования, относящихся к основным фондам	240100		1130689	1623165	808690	808690	814475	722837	50	134193		39391
Приобретение непроизводственного оборудования и предметов длительного пользования для государственных	240100	240120	1130689	1623165	808690	808690	814475	722837	50	134193		39391
Капитальные вложения в строительство	240200											212445
Капитальные вложения в жилищное строительство	240200	240210										193546
Капитальные вложения в строительство объектов социально-культурного назначения	240200	240230										2454
Капитальные вложения в строительство коммунальных объектов	240200	240250										16445
Капитальный ремонт	240300		2655584	2655584	2133124	2133124	522460	486782	80	1646342		90311
Капитальный ремонт жилого фонда	240300	240310	2109572	2109572	1646342	1646342	463230		78	1646342		67174
Капитальный ремонт объектов социально-культурного назначения	240300	240330	546012	546012	486782	486782	59230	486782	89			23137

И.о. начальника Финансового управления г.Тирасполь

Главный специалист

Т.Б.Бодруг

Н.А. Хоменко

БАЛАНС

исполнения местного бюджета по г.Тирасполь на 1 апреля 2023 г.

Наименование разделов и счетов баланса	№ счета	Остаток на начало года	Остаток на конец периода
АКТИВ			
1.Денежные средства			
текущий счет (основной) местного бюджета	0110	48082415	71803260
средства бюджета на финансирование капитальных вложений	0113		
текущие счета распорядителей кредитов по местному бюджету	0114	0	23943
средства поселковых советов	0120		
Итого		48082415	71827203
2.Расходы			
Расходы бюджета	0200		86413072
Возврат в Р/Б	200		
Баланс		48082415	158240275
ПАССИВ			
1.Доходы			
Доходы бюджета	0400		101841242
2.Средства целевого назнач-			8316618
- фонд поддержки территорий городов			68590
- субсидии на развитие дорожной отрасли			8248028
Кредиты банка	0810		
3.Результаты			
Результаты исп.бюджета	0900	48082415	48082415
Баланс		48082415	158240275

Главный специалист



Н.А.Хоменко

Остатки на бюджетных счетах г.Тирасполя на 1.04.2023 г.

	Всего	основной счет	Жил.фонд	приватизация	Спец.счета	экологи- ческий счет	Субсидии по дорогам
По местному бюджету	71827203	55358574	2452302	486973	4248975	403787	8876592
г.Тирасполь							
в том числе:							
О13	0						
О14	23943	23878			65		
остатки на счете м/б	71803260	55334696	2452302	486973	4248910	403787	8876592

Главный специалист
финансового управления по г.Тирасполь



Хоменко Н.А.

ПОДТВЕРЖДЕНИЕ

Финансовое управление по г.Тирасполь Государственной бюджетной службы Министерства финансов ПМР
(наименование организации)

Подтверждаем, что по состоянию на **1 апреля 2023г.** остатки на наших счетах, открытых у Вас, показанные Вами в выписках составляют:

Номер счета	Вид счета	Остаток	Код валюты
2191290000201003	Бюджетный	55 334 695,82	000
2191290000232123	Бюджетный	403 787,69	000
2191290100232122	Бюджетный	8 876 592,10	000
2191290100232123	Бюджетный	4 655 309,49	000
2191290200232122	Бюджетный	534 722,28	000
2191290300201003	Бюджетный	2 452 301,72	000
2191290400201003	Спец.бюджетный	486 973,41	000
2191290400230118	Спец.бюджетный	4 248 909,71	000
2191290500201003	Бюджетный	2 710 626,23	000
2191290600201003	Бюджетный	1 946 058,04	000
2191290600230118	Спец.бюджетный	307 505,43	000
2191290700201003	Спец.бюджетный	114 383,60	000
2191294980000002	Текущий	0,00	498
2191296430000002	Текущий	0,00	643
2191299780000002	Текущий	0,00	978



Руководитель бюджетной службы _____
(подпись)

Главный бухгалтер _____
(подпись)

В.И. Вороненко
(расшифровка подписи)

Н.Н. Ушченко
(расшифровка подписи)

Настоящее подтверждение сверено с остатками на лицевых счетах и с Карточкой образцов подписей и печати клиента.


Подпись отв. исполнителя банка _____

" **Савинова С.О.** " **01 АПР 2023**

Сводная информация о доходах и расходах местных бюджетов за 1 квартал 2023 год

Наименование	Тирасполь
Остатки на счетах на 1 января 2023 года	48 082 415
Доходы местных бюджетов	101 841 242
Средства, полученные из республиканского бюджета	8 316 618
в том числе:	
- трансферты на социальные выплаты	
- средства из Резервного фонда Правительства ПМР	
- средства из Резервного фонда Президента ПМР	
- субсидии на осущ-е функций "Столица"	
- фонд поддержки территорий городов	68 590
- гуманитарная помощь РФ	
- целевые субсидии на развитие дорожной отрасли	8 248 028
Средства, полученные из бюджета г. Тирасполь	
Возврат средств	
Кредиты банков	
Всего средства, поступившие в отчетном периоде	110 157 860
Расходы местных бюджетов за отчетный период	86 437 015
возврат в РБ	
возврат дорожного фонда	
депозит	
Остатки на счетах на 1 апреля 2023 года	71 803 260

Начальник Финансового управления



О.И.Вороненко

**ИНФОРМАЦИЯ об основных параметрах местного бюджета г.Тирасполя
за 1 квартал 2023 года**

в руб. ПМР

по форме согласно Приложению № 4 к
Распоряжению Прав-ва № 591р


№ п/п	Показатели	МБ г. Тирасполь		
		всего	зачеты	денежное финанс-е
1	2	3		
А.	ОСТАТКИ НА НАЧАЛО ПЕРИОДА ВСЕГО, в т.ч.:	48 082 415		48 082 415
1	Собственные средства	41 616 119		41 616 119
2	Целевые средства (сборы, поступления и др.)	2 872 769		2 872 769
3	Безвозмездные перечисления (гуманитарная помощь)			
4	Целевые бюджетные фонды:	206 741		206 741
4.1	Экологический фонд	206 741		206 741
4.2	**			
4.3	**			
4.4	Иные (при наличии)			
5	Дорожный фонд	978 272		978 272
6	Специальные бюджетные счета (платные услуги)	2 408 514		2 408 514
Б.	ДОХОДЫ ВСЕГО, в т.ч.:	101 841 242	-	101 841 242
1	Собственные доходы, из них:	90 730 346	-	90 730 346
1.1	Налоговые доходы (без учета целевых поступлений, сборов), в т.ч.:	89 358 955		89 358 955
1.1.1	Налог на доходы организаций	28 897 731		28 897 731,00
1.1.2	Подоходный налог с физических лиц	54 263 967		54 263 967,00
1.1.3	**			
1.1.4	Платежи за пользование природными ресурсами	17 751		17 751
1.1.5	Земельный налог	2 222 741		2 222 741
1.1.6	**			
1.1.7	**			
1.1.8	Отчисления средств от платы за патент	-		-
1.1.9	Местные налоги и сборы	900 076		900 076
1.1.10	Иные налоговые доходы	3 056 689		3 056 689
1.2	Неналоговые доходы, в т.ч.	1 371 391		1 371 391
1.2.1	Доходы от сдачи в аренду гос. имущества	741 360		741 360
1.2.2	Платежи от государственных и муниципальных организаций	56 958		56 958
1.2.3	**			
1.2.4	Иные неналоговые доходы	573 073		573 073
2	Целевые доходы (сборы, поступления и др.)	4 679 711		4 679 711
3	Безвозмездные перечисления (гуманитарная помощь)			
4	Доходы целевых бюджетных фондов:	1 554 004		1 554 004
4.1	Экологический фонд	1 554 004		1 554 004
4.2	**			
4.3	**			
4.4	Иные (при наличии)			
5	Дорожный фонд			-
6	Доходы от предпринимательской и иной приносящей доход деятельности	4 877 181		4 877 181
	Справочно:			
	Трансферты местным бюджетам на социальные выплаты	-		-
	Целевые субсидии МБ на развитие дорожной отрасли	8 248 028		8 248 028
	Иные перечисления из РБ в МБ	68 590		68 590
В.	РАСХОДЫ ВСЕГО, в т.ч.:	86 437 015		86 437 015
1	Расходы без платных услуг, спецфондов и др. целевых, из них:	77 762 832		77 762 832
1.1	Социально-защищенные статьи расходов	66 615 622		66 615 622
	в том числе:			
1.1.1	Заработная плата (денежное довольствие с учетом выплат компенсации взамен продовольственного пайка) с учетом взносов на социальное страхование, без платных услуг, но с плано-убыточными отпускными пед. работникам	60 466 626		60 466 626
		-		-
1.1.2	Приобретение медико-фармацевтической продукции	2 191		2 191
1.1.3	Продукты питания	4 468 235		4 468 235
1.1.4	**			
1.1.5	**			
1.1.6	**			
1.1.7	Иные социально-защищенные статьи расходов	1 678 570		1 678 570
	**			
1.2	Расходы первой необходимости (реальный минимум)*	4 034 065		4 034 065
1.3	Прочие статьи расходов бюджета, в т.ч.:	7 113 145		7 113 145
1.3.1	**			
1.3.2	Иные расходы	7 113 145		7 113 145
2	Расходы за счет целевых источников	3 930 732		3 930 732
3	Расходы за счет средств гуманитарной помощи			
4	Расходы целевых бюджетных фондов:	1 356 958		1 356 958
4.1	Экологический фонд	1 356 958		1 356 958
4.2	**			
4.3	**			
4.4	Иные (при наличии)			
5	Субсидии (расходы) дорожного фонда	349 708		349 708
6	Расходы за счет средств от предпринимательской и иной деятельности	3 036 785		3 036 785
7	Денежные средства помещены на депозитный счет (резерв отп-х)			
Г.	ДЕФИЦИТ (ПРОФИЦИТ) БЮДЖЕТА			
1	Собственные средства	54 583 633		54 583 633
1.1	По социально-защищенным статьям	65 730 843		65 730 843

№ п/п	Показатели	МБ г. Тирасполь		
		всего	зачеты	денежнос финанс-е
1.2.	По социально-защищенным статьям и расходам первой необходимости	61 696 778		61 696 778
2	Целевые средства (сборы, поступления и др.)	3 621 748		3 621 748
3	Безвозмездные перечисления (гуманитарная помощь)			
4	Целевые бюджетные фонды:			
4.1.	Экологический фонд	403 787		403 787
4.2.	**			
4.3.	**			
4.4.	Иные (при наличии)			
5	Дорожный фонд	8 876 592		8 876 592
6	Специальные бюджетные счета (платные услуги)	4 248 910		4 248 910
Д.	ПРИВЛЕЧЕННЫЕ КРЕДИТЫ (ЗАЙМЫ), в т.ч.:			
1	**			
2	Кредиты на покрытие кассовых разрывов (в разрезе источников)	-		
2.1.	...			
3	Отвлеченные средства			
3.1.	со счета приватизации на основной в моб.резерв	-		
3.2.	целевые ср-ва (кредиты фермерским хоз-м) в моб.резерв	-		
Е.	ВОЗВРАТ КРЕДИТОВ (ЗАЙМОВ), в т.ч.:			
1	Кредиты на покрытие кассовых разрывов (в разрезе источников)			
1.1.	...			
2	Иные займы, кредиты (в разрезе источников)			
2.1.	Возврат в Р/Б	-		
Ж	ОСТАТКИ НА КОНЕЦ ПЕРИОДА ВСЕГО, в т.ч.:	71 803 260		71 803 260
1	Собственные средства	54 583 633		54 583 633
	в т.ч. резерв отп-х	4 000 000		4 000 000
2	Целевые средства (сборы, поступления и др.)	3 690 338		3 690 338
3	Безвозмездные перечисления (гуманитарная помощь)			
4	Целевые бюджетные фонды:			
4.1.	Экологический фонд	403 787		403 787
4.2.	**			
4.3.	**			
4.4.	Иные (при наличии)			
5	Дорожный фонд	8 876 592		8 876 592
6	Специальные бюджетные счета (платные услуги)	4 248 910		4 248 910

** строки в рамках местных бюджетов не заполняются (не удаляются).

Начальник ФУ по г.Тирасполь

Главный специалист




О.И.Вороненко

Н.А.Хоменко

**Резерв средств на выплату отпускных педагогическим работникам
за 1 квартал 2023г. по г.Тирасполь**

Общая сумма выплаченных средств (на уровне отпускного периода 2022г.)	21748157
Общая плановая сумма необходимых средств по Решению сессии СНД о бюджете на 2023г.	24609580
Средства, фактически направленные на создание резерва - всего	4000000
в том числе:	
Средства, направленные на создание резерва отпускных в январе 2023г.	0
Средства, направленные на создание резерва отпускных в феврале 2023г.	2000000
Средства, направленные на создание резерва отпускных в марте 2023г.	2000000
 Остаток средств, необходимых для создания данного резерва	 20609580

Главный специалист




Н.А.Хоменко

**Информация о расходовании средств республиканского бюджета
по г.Тирасполь
за 1 квартал 2023 г. по состоянию на 01.04.2023 г.**

План по распоряж	Фактич. поступило	Профинансировано		Ост. получ. ср-в на 01.04.23	Распоряж. Правит. Презид. д.	Примечание
		ст.130130				
339842	68590	ст.130130	68590	0,00		Фонд поддержки территорий городов
64247		ст.130310	0,00	0,00		Программа "Столица"
404 089,00	68 590,00		68 590,00	0,00		

Главный специалист



Н.А.Хоменко

Информация
о средствах, имеющих целевое направление расходования
за 1 квартал 2023 год по г.Тирасполь

Наименование	Остаток на 1.01.2023г.	Утв.план	Уточ.план	Фактич. поступление за 1 квартал 2023г.	Профин-но за за 1 квартал 2023 г.	Остаток на 01.04.2023г.
1. Кредитование молодых семей: - возврат бюдж.кредитов	481774	144799	144799	185557	0	667331
2. Целевой сбор с граждан на благ-во терр-й городов, сел (поселков)	57689	290799	290799	452	0	58141
3. Целевой сбор на содержание и развитие соц.сферы и инфраструктуры села (поселка)	24529	952	952	1062	0	25591
ИТОГО	563992	436550	436550	187071	0	751063

Главный специалист
финансового управления по г.Тирасполь




Н.А.Хоменко

**Информация об отвлеченных средствах на выплату заработной платы
работникам бюджетной сферы местных бюджетов
за 1 квартал 2023 г.**

млн.руб.

№ п/п	Наименование налога (целевого сбора)	Сумма отвлеченных средств с 01.01.2023 г.	Сумма восстановленн. Средств	Остаток	Примечание
г.Тирасполь					
1.	Налог на содержание жилищного фонда, объектов социально-культурной сферы и иные цели	-	-	-	
2.	Целевой сбор на благоустройство территории сел (поселков)			-	
3.	Целевой сбор на содержание и развитие социальной сферы и инфраструктуры сел (поселков)			-	
4.	Субсидии направляемые на кредитование крестьянских (фермерских) хозяйств.			-	
5.	Субсидии направляемые на кредитование молодых специалистов.			-	
6.	Субсидии направляемые на кредитование молодых семей.			-	
7.	Субсидии дорожного фонда			-	
	Итого:	-	-	-	

Начальник
финансового управления по г.Тирасполь



О.И.Вороненко

Исполнитель: Н.А.Хоменко
тел.78757

**Информация
о поступлении и расходовании средств, поступивших от налога на содержание жилищного фонда,
объектов социально-культурной сферы и благоустройство территорий
города Тирасполь за 1-ый квартал 2023 г.**


Остатки на 1.01.2023 г. - 1 821 804 руб.

руб.

		Уточненный план 1 кв. 2023 г.	Фактическое выполнение	% выполнения плана	
Доходы		5 449 571	4 492 639	82,4	
№ п/п	Наименование статей расходов	Уточненный план 1 кв. 2023 г.	Финансирование	% выполнения плана	Выполнение договорных обязательств
Расходы, в том числе		5 449 571	3 862 142	70,9	3 194 553
1.	Благоустройство, в том числе:	2 401 492	1 694 096	70,5	2 672 848
1.1	Содержание и уборка городских территорий	2 005 687	1 430 704	71,3	2 249 903
1.2	Подготовка и оформление к праздничным мероприятиям	60 000			64 767
1.3	Благоустройство и содержание территорий зон отдыха, парков, скверов	200 000	200 000	100,0	287 474
1.4	Приобретение, изготовление, установка скамеек и урн, информационных табличек, уличных лестниц (в т.ч. демонтаж, монтаж)	0			
1.5	Содержание, ремонт памятников и Мемориальных мест	10 000	10 000	100,0	15 429
1.6	Отлов бродячих животных	52 562			
1.7	Содержание кладбищ (в т.ч. вывоз мусора)	0			
1.8	Аллея почетных захоронений (памятники)	0			
1.9	Содержание мест погребения участников боевых действий	0			
1.10	Похороны безродных	10 000	6 088	60,9	7 610
1.11	Ремонт сетей наружного освещения	0			
1.12	Оплата за потребление газа на объекте «Вечный огонь»	1 143	652	57,0	1 013
1.13	Проведение противоэпидемиологических мероприятий (обработка от клещей и комаров)	0			
1.14	Содержание и ремонт остановочных павильонов общественного транспорта и опор контактной сети	0			
1.15	Оплата за потребление электроэнергии по наружному освещению городских парков, скверов и архитектурной подсветки, в т.ч. оплата потребленной электроэнергии на объекте "Комплекс фонтанов у ККК "Тирасполь"	62 100	46 653	75,13	46 653
1.16	Изготовление и устройство пандусов	0			
2.	Содержание и ремонт жилого фонда	2 109 572	1 646 342	78,0	0
2.1	Замена лифтов 3 шт. (приобретение, монтаж, пусконаладка и др.)	2 109 572	1 646 342	78,0	0
2.2	Ремонт жилого фонда и благоустройство территорий дворов по программе исполнения наказов избирателей, в т.ч. технический надзор				
2.3	Ремонт внутридомовых электрических сетей многоквартирных муниципальных домов				
2.4	Программа поддержки ТСЖ, ЖСК и ПК (в т.ч. технический надзор)				
2.5	Газификация жилого фонда				
2.6	Ремонт и содержание детских, игровых и спортивных площадок				
3.	Капитальный ремонт объектов образования, культуры, спорта	546 012	486 782	89,2	486 782
4.	Содержание объектов образования, культуры, спорта	392 495	34 922	8,9	34 922
4.1.	Вывоз ЖБО и ТБО	191 843	18 753	9,78	18 753
4.2.	Содержание помещений объектов образования, культуры, спорта	200 652	16 169	8,1	16 169

Остатки на 1.04.2023 г. -2 452 302 руб.

Главный специалист финансового управления по г.Тирасполь

 О.А. Бабенко

Информация
о расходовании денежных средств по программе исполнения наказов избирателей
по г. Тирасполь
за 1-ый квартал 2023 года.

№ п/п	Ф.И.О.	№ избир. округа	Предмет договора	Адрес	План на кв. 2023 г.	Сумма договора	Профинансировано	Выполнение договорных обязательств
			Ремонт муниципального жилого фонда по программе исполнения наказов избирателей		0	0	0	0
в том числе по округам:								
1.	Васильева В.М.	1	Ремонт отмстки	В границах округа	100 000	0		
			Ремонт песочниц	В границах округа				
			Изготовление и установка мусорных баков	В границах округа				
			Изготовление и установка турников	В границах округа				
			Замена окон в подъездах	В границах округа				
			Изготовление и установка ограждений	В границах округа				
			Выполнить ремонт внутридомовых и внутриквартальных территорий (тротуар)	В границах округа				
2.	Орлов Р.Н.	2	Ремонт покрытия бельевой площадки	пер. Ушакова, д. 10	100 000			
3.	Бодяренко И.В.	3	Установка входной металлической двери ветерану ВОв - К.Г. Порунову	пер. Молодежный, д. 21, кв. 2	100 000	0		
			Ремонт пола после пожара (оказание помощи гражданке Т.А. Очеретковой)	пер. Дубинина, д. 31				
			Выполнить ремонт внутридомовых и внутриквартальных территорий (тротуар)	В границах округа				
4.	Ивацук Д.Л.	4			0	0		
5.	Большаков А.А.	5			0	0		
6.	Беликов И.И.	6	Благоустройство территории, ремонт подъездов, ремонт беседок, ремонт спортивных площадок	В границах округа	100 000	0		
7.	Гавенко И.П.	7	Замена 150 кв. м. линолеума	МОУ "ТСШ" № 11	100 000	0		
			Ремонт уличного освещения	ул. Карла Либкнехта, д. 189				
			Ремонт входных групп в подъезды.	пер. 2 Бородинский, д. 2				
			Ремонт бельевой площадки					
8.	Витяка И.М.	8	Ремонт подъездов	ул. Федько, д. 32	100 000	0		
			Ремонт комнаты вахтера и помещения возле лифта. Произвести замену насоса для подкачки воды в подвальном помещении	ул. Федько, д. 36				
			Ремонт подъездов	пер. Христофорова, д. 14				
9.	Понов В.Н.	9			0	0		
10.	Крижановский И.И.	10			0	0		
11.	Жарков Д.А.	11	Реконструкция и установка детского городка и элементов на детской площадке с благоустройством территории	Район домов по ул. Космонавтов 2/2 и Кирпичный проезд, д. 6	100 000	0		
12.	Киреу Л.И.	12			0	0		
13.	Вечтомова Р.А.	13	Реконструкция и установка детского городка и элементов на детской площадке с благоустройством территории	ул. Котовского, д. 38	100 000	0		
14.	Доин В.М.	14	Реконструкция и установка детского городка и элементов детской площадки с благоустройством территории	ул. Карла Маркса район домов № 129-131	100 000	0		
15.	Еднан И.В.	15			0	0		
16.	Соболева Е.И.	16	Произвести ремонт входной группы и козырьков 1 и 2 подъезда дома (запасные входы). Ремонт порога входной группы 2 подъезд (запасной вход).	ул. Ларионова, д. 35	100 000	0		
			Изготовление и установка ограждения детской площадки и новых элементов оборудования для детей округа.	ул. Ларионова, д. 35, 37, 39, 43				
			Произвести реконструкцию с расширением площадки для сбора мусора	ул. Ларионова, д. 35, 39				
17.	Фалалеева В.В.	17	Изготовление и установка элементов детской площадки, скамеек. Изготовление и установка закрытой песочницы на площадке.	ул. Карла Маркса, д. 165	100 000	0		
			Ограждение детской площадки	ул. Советская, д. 124				
			Изготовление и установка ограждения для палисадника	ул. Советская, д. 114				
			Предусмотреть настил полотна на площадку	ул. Ленина, д. 33				

№ п/п	Ф.И.О.	№ избир. округа	Предмет договора	Адрес	План на кв. 2023 г.	Сумма договора	Профинансировано	Выполнение договорных обязательств
			Ремонт муниципального жилого фонда по программе исполнения наказов избирателей		0	0	0	0
18.	Ройман К.В.	18	Изготовление и замена с установкой входной металлической двери с кодовым замком во 2-м подъезде	ул. Ленина, д. 47	100 000	0		
			Ремонт 2-го подъезда	ул. Свердлова, д. 71				
			Ремонт козырька в подъезд	ул. Свердлова, д. 92				
			Ремонт подъездов	ул. Свердлова, д. 92				
			Ремонт отмостки	улю 9 Января, д. 200				
19.	Кятисарь О.В.	19			0	0		
20.	Ключков К.С.	20			100 000	0		
			Установка детской площадки	пер. Свердлова, д. 87				
			Ремонт входной группы в подъездах № 1 и № 2	ул. Мира, д. 50/33				
			Установка скамеек	В границах округа				
			Благоустройство парковочных мест	ул. Мира, д. 50/20-22				
			Ремонт остановок общественного транспорта	В границах округа				
			Ремонт подъездов	ул. Мира, д. 50/20				
			Установка урн для сбора мусора	В границах округа				
21.	Глинцос Г.В.	21			100 000	0		
			Установка заборчика для цветочных клумб (2-й подъезд)	ул. Чапаева, д. 145				
			Капитальный ремонт кровли козырька подъезда и мусороприемника	ул. Чапаева, д. 147				
			Обустройство детской площадки	ул. Кутузова, д. 150				
			Замена окон на лестничных маршах.					
			Капитальный ремонт отмостки по всему периметру дома					
22.	Плотник Л.Н.	22			0	0		
23.	Вяюра В.В.	23			0	0		
24.	Витка М.И.	24			100 000	0		
			Ремонт 1-го подъезда	ул. Гоголя, д. 2 Б				
			Изготовление и установка турника	ул. Чехова, д. 2				
			Обустройство детской площадки	ул. Щорса, д. 5				
			Обустройство детской площадки	ул. Калинина, д. 53				
			Ремонт беговой площадки	ул. Калинина, д. 64				
			Ремонт общего коридора	ул. Сакриера, д. 57				
			Изготовление и установка качели					
25.	Соляр А.А.	25			100 000	0		
			Мошение тротуаров тротуарной плиткой.	В границах округа				
			Изготовление и установка заборов вокруг напсадников.					
			Изготовление и установка скамеек					
			Изготовление и монтаж алюминиевых дверей, металлопластиковых окон					
26.	Шумейко Е.М.	26			100 000	0		
			Замена линолеума в общих коридорах правого крыла 2-го, 3-го, 4-го и 5-го этажей. Ремонт вестибюля (облицовка ступеней керамической нескользящей плиткой)	ул. Текстильщиков, д. 40 А (общ. №11)				
			Косметический ремонт входной группы нижнего блока	ул. Текстильщиков, д. 44 (общ. №7)				
27.	Волкович А.Н.	27			100 000	0		
			Замена старых и установка новых скамеек, урн для мусора, металлических поручней, песочниц, а также ремонт детских игровых площадок	В границах округа				
28.	Ковальчук Н.М.	28			0	0		
29.	Куляенко А.В.	29			100 000	0		
			Ремонт входной группы (внутренние и наружные работы) с заменой деревянного тамбура на ПВХ	ул. Красnodонская, д. 36/9				
			Ремонт входной группы (внутренние и наружные работы) с заменой линолеумного покрытия на площадке перед лифтом	ул. Красnodонская, д. 36/7				
			Изготовление и установка скамеек	ул. Каховская, д. 15/1 и д. № 15/2				
30.	Дамаский И.А.	30			100 000	0		
			Произвести ремонт в подъездах № 1, № 2, № 3	ул. Юности, д. 8/2				
			Изготовление и установка скамеек со спинкой					
			Произвести ремонт в подъездах № 2, № 3	ул. Юности, д. 12/1				
31.	Крондв В.С.	31			100 000	0	0	
			Выполнить ремонт внутридомовых и внутриквартальных территорий (тротуар)	Район между территорией школы им. Рахманинова и МДОУ № 33				
32.	Бурлаченко И.А.	32			100 000	0		
			Замена старых и установка новых скамеек и песочниц	В границах округа				
			Выполнить ремонт внутридомовых и внутриквартальных территорий	В границах округа				
33.	Солодкий П.Г.	33			100 000	0		
			Изготовить и установить крышку песочницы	ул. Юности, д. 15				
			Установить ограждение придомовой территории из сетки-глиттер	ул. Юности, д. 19				
			Произвести ремонт скамеек у 6-го подъезда	ул. Юности, д. 19				
			Заменить кодовый замок и установить доводчик в подъезде № 4	ул. Комсомольская, д. 4				
			Произвести ремонт детской качели	ул. Комсомольская, д. 8/1				
			Изготовить и установить элементы детской площадки	ул. Комсомольская, д. 8/3				
			Произвести ремонт стола и скамеек у 1-го подъезда	ул. Комсомольская, д. 8/3				
			Изготовить и установить поручень входа в 6-й подъезд	ул. Комсомольская, д. 10/2				
			Изготовить и установить деревянное ограждение напсадника	ул. Комсомольская, д. 10/2				

№ п/п	Ф.И.О.	№ избир. округа	Предмет договора	Адрес	План на кв. 2023 г.	Сумма договора	Профинансировано	Выполнение договорных обязательств
			Ремонт муниципального жилого фонда по программе исполнения наказов избирателей		0	0	0	0
			Изготовить и установить кухонный стол в кухне 5-го этажа	ул. Комсомольская д. 12				
			Установить металлопластиковую дверь в кухне 5-го этажа	ул. Комсомольская д. 12				
			Изготовить и установить деревянное ограждение палисадника	ул. Краснодарская, д. 43				
			Произвести ремонт стола и скамеек на детской площадке	ул. Краснодарская, д. 43				
			Изготовить и установить доски объявлений на придомовой территории у подъездов	ул. Краснодарская, д. 43				
34.	Чавларь Г.Ф.	34			100 000	0		
			Произвести ремонт в 1-ом подъезде	ул. Краснодарская, д. № 42				
			Произвести ремонт в подъезде	ул. Юности, д. 31 "а"				
			Произвести ремонт "входных групп" (ремонт входа в подъезды)	ул. Краснодарская, д. № 36				
			Произвести ремонт "входных групп" (ремонт входа в подъезды, в т.ч. мусоропроводные камеры)	ул. Краснодарская, д. № 52				
			Произвести ремонт "входных групп" (ремонт входа в подъезды, в т.ч. мусоропроводные камеры)	ул. Краснодарская, д. № 56				
			Произвести ремонт скамеек во дворах дома, а также в сквере "Юбилейный".	в границах округа (ул. Комсомольская, ул. Краснодарская, ул. Юности)				
			Изготовить и установить столики и скамейки в беседках, расположенных во дворе между данными домами	ул. Краснодарская, д. № 36, № 38, № 40"а"				
35.	Стажиков А.П.	35			100 000	0	0	
			Ремонт входных групп (вход в подъезд), окраска цоколя по всему периметру дома	ул. Краснодарская, д. № 70				
			Ремонт входных групп (вход в подъезд), окраска цоколя по всему периметру дома	ул. Краснодарская, д. 64/1				
36.	Чертыковцев М.Ю.	36			0	0		
37.	Дурбала Н.К.	37			100 000	0		
			Ремонт порога (входной группы) в 1-ом и во 2-м подъездах	ул. Юности, д. 44				
			Ремонт порога (входной группы) в 1-ом и во 2-м подъездах	ул. Юности, д. 42				
			Ремонт в 1-ом и во 2-м подъездах	ул. Юности, д. 58/1				
38.	Челенгар А.М.	38			100 000	0		
			Ремонт 4-х скамеек. Ремонт ограждения с торца здания	п. Ново-Тираспольский ул. Ленина, д. 1				
			Демонтаж старой разрушенной бельевой площадки Изготовление и монтаж сушилки для белья, (между подъездами №3и№4), с бетонированием данной площадки. Изготовление и установка качели "Горка"(между подъездами №1 и №2). Ремонт 1-й скамейки у 1-го подъезда. Изготовление и установка песочницы с крышкой (между подъездами №1 и №2). Ремонт качелей.	п. Ново-Тираспольский ул. Ленина, д. 2				
			Ремонт 2-х скамеек	п. Ново-Тираспольский ул. Ленина, д. 3				
			Изготовление и монтаж сушилки для белья	п. Ново-Тираспольский ул. Ленина, д. 11				
			Приобретение песка для наполнения детской песочницы	п. Ново-Тираспольский ул. Ленина, д. 13				
			Ремонт одной скамейки	п. Ново-Тираспольский пер. Молодежный, д. 5				
			Изготовление и установка деревянного зонтика и крышки для песочницы-1 шт. Изготовление и установка баскетбольного кольца - 1 шт. Установка резинового покрытия на детской площадке вместо песка	п. Ново-Тираспольский пер. Молодежный, д. 7				
			Изготовление и установка элементов детской площадки: песочница-1 шт., детская горка-1 шт. Изготовление и монтаж скамеек со спинкой-1 шт. Изготовление и монтаж сушилки для ковров с бетонированием площадки-1 шт.	п. Ново-Тираспольский, ул. Советская, д. 15				
			Изготовление и установка ограждения для детской площадки с тыльной стороны дома.	п. Ново-Тираспольский, ул. Советская, д. 21				
			Изготовление и монтаж сушилки для белья с бетонированием площадки. Бетонирование площадки перед подъездом №1.	п. Ново-Тираспольский, ул. Советская, д. 2				
			Ремонт ступенек у входа в подъезд №2.	п. Ново-Тираспольский, ул. Советская, д. 4				
			Ремонт ступенек у входа в подъезд №1.	п. Ново-Тираспольский, ул. Советская, д. 6				
39.	Саловцов А.О.	39			0	0		

**Информация
о расходовании средств на благоустройство территорий г. Тирасполя
за 1-ый квартал 2023 года.**

руб.

№ п/п	Наименование работ	источник финансирования- НСЖФ			
		План 1 кв. 2023 г.	Кассовые расходы	% выполнения	Выполнение договорных обязательств
	Всего по статьям расходов, в том числе:	2 401 492	1 694 096	70,5	2 672 848
1.	Содержание и уборка городских территорий	2 005 687	1 430 704	71,3	2 249 903
2.	Подготовка и оформление города к праздничным мероприятиям	60 000		0,0	64 767
3.	Благоустройство и содержание территорий зон отдыха, парков, скверов	200 000	200 000	100,0	287 474
4.	Приобретение, изготовление, установка скамеек и урн, информационных табличек, уличных лестниц (в т.ч. демонтаж, монтаж)	0			
5.	Содержание и ремонт памятников и Мемориальных мест	10 000	10 000	100,0	15 429
6.	Отлов безнадзорных животных	52 562			
7.	Содержание кладбищ (в т.ч. вывоз мусора)	0			
8.	Аллея почетных захоронений (памятники)	0			
9.	Содержание мест погребения участников боевых действий	0			
10.	Похороны безродных	10 000	6 088	60,9	7 610
11.	Ремонт сетей наружного освещения	0			
12.	Оплата за потребление газа на объекте "Вечный огонь"	1 143	652	57,0	1 013
13.	Проведение противоэпидемиологических мероприятий (обработка от клещей и комаров)	0			
14.	Содержание и ремонт остановочных павильонов общественного транспорта и опор контактной сети	0			
15.	Оплата потребленной электроэнергии по наружному освещению городских парков, скверов и архитектурной подсветки, в т.ч. Оплата потребленной электроэнергии на объекте "Комплекс фонтанов у ККК "Тирасполь"	62 100	46 653	75,1	46 653
16.	Изготовление и устройство пандусов	0			

Главный специалист финансового управления по г.Тирасполь



О.А. Бабенко

ИНФОРМАЦИЯ

о расходовании средств целевого сбора с граждан на благоустройство территорий г. Тирасполь
за 1-ый квартал 2023 года.

Источник - целевой сбор города, села (поселка) с граждан на благоустройство города, села (поселка)

Доходы		План 1 кв. 2023 г.	Фактически поступило	% выполнения плана
		290 208	0	0
№п/п	Наименование объекта	План 1 кв. 2023 г.	Профинансировано	Выполнение договорных обязательств
1.	Расходы по благоустройству и озеленению территории города , в том числе:			
1.1.	Благоустройство прилегающей территории у музея им. Г.И. Котовского и жилого дома по ул. 25 Октября, 108			
1.2	Резерв			
Всего по статьям расходов:		290 208	0	0

Главный специалист финансового управления по г. Тирасполь



О.А. Бабенко

Информация
об исполнении Программы развития дорожной отрасли г. Тирасполь за счет субсидий,
выделенных из Дорожного фонда Приднестровской Молдавской Республики за 1-ый квартал 2023 года.

Свободные остатки на 01.01.2023 г. - 978 272

№ п/п	Наименование источников доходов	Уточненный план на 1 кв. 2023 г.	Фактическое выполнение на 1 кв. 2023 г.	% выполнения уточн. плана
Доходы				
1.	Субсидии из республиканского бюджета на исполнение программ развития дорожной отрасли	8 140 728	8 140 728	100,0
2.	Субсидии из республиканского бюджета на строительство и реконструкцию остановочных пунктов	107 300	107 300	100,0
	Всего	8 248 028	8 248 028	100,0

Наименование статей расходов		Уточн. план 1 кв. 2023 г.	Кассовые расходы 1 кв. 2023 г.	% выполн. уточн. плана	факт. выполн. за 1 кв. 2023 г.	дебиторская задолж-ть на 01.04.2023 г.	кредиторская задолж-ть на 01.04.2023 г.
Расходы							
1.	Строительство (реконструкция) автодорог, в том числе обустройство парковочных карманов	500 000					
1.1.	Обустройство парковочных карманов	500 000					
2.	Капитальный ремонт дорог, всего:	0					
2.1.	Ремонт моста по ул. Шевченко в г. Тирасполе	0					
3.	Средний ремонт дорог и тротуаров, всего :						
	в том числе:	4 098 028	0				
3.1.	Средний ремонт дорог	2 598 028					
3.2.	Ремонт тротуаров	1 500 000					
4.	Содержание и текущий ремонт автодорог, всего:	2 542 700	349 708,0	13,8	349 708,0	154 534	0
	в том числе:						
4.1.	Текущий ремонт дорог	1 200 000					
4.2.	Ремонт и содержание внутривортовых территорий	842 700					
4.3.	Зимнее содержание дорог	500 000	349 708,0	69,9	349 708,0	154 534	0
5.	Сод-ние, ремонт и устройство сетей ливневой канализации	500 000	0	0,0	298 882	0	298 882
6.	Резерв на ликвидацию аварийных ситуаций	0					
6.1.	Резерв	0					
7.	Обслуживание технических средств регулирования движения и дорожная разметка	500 000	0	0,0	81 767	0	81 767
7.1.	Обслуживание технических средств регулирования дорожного движения (в т.ч. установка и обновление дорожных знаков)	500 000	0	0,0	81 767	0	81 767
7.2.	Нанесений линий дорожной разметки	0					
7.3.	Приобретение и монтаж светофорных установок	0					
8.	Оплата потребленной э/энергии по наружному освещению а/дорог, оплата за техобслуживание участков наружного освещения а/дорог	0					
9.	Инвентаризация улично-дорожной сети, в том числе обследование мостов	0					
10.	Приобретение специализированной дорожной техники	0					
11.	Строительство и реконструкция остановочных пунктов	107 300,00					
12.	Кредиторская задолженность прошлых лет за уличное освещение	0					2 833 170
	В С Е Г О расходов по дорожному фонду:	8 248 028	349 708,0	4,2	730 357,0	154 534,0	3 213 818,6

Свободные остатки на 01.04.2023 г. - 8 876 592
в т.ч. субсидии на строительство и реконструкцию остановочных пунктов 107 300

Главный специалист финансового управления по г.Тирасполь



О.А.Бабенко

Информация
по исполнению мероприятий, направленных на содержание и
ремонт жилого фонда, замену грузопассажирских лифтов
в жилом фонде, расходы по обустройству дворовых территорий г. Тирасполь за 1 -ый квартал 2023 года.

руб.

№ п/п	Наименование работ	за счет налога на жилфонд			
		Пла 1 кв. 2023 г.	Кассов. расходы	% выпол.	Выполнение договорных обязательств
1.	Замена лифтов 3 шт. (приобретение, монтаж, пусконаладка и др.)	2 109 572	1 646 342	78,0	
2.	Ремонт жилого фонда и благоустройство территорий дворов по программе исполнения наказов избирателей, в т.ч. технический надзор				
3.	Ремонт внутридомовых электрических сетей многоквартирных муниципальных домов				
4.	Программа поддержки ТСЖ, ЖСК и ПК (в т.ч. технический надзор)				
5.	Газификация жилого дома				
6.	Ремонт и содержание детских, игровых и спортивных площадок				
	Всего:	2 109 572	1 646 342	78,0	0

Главный специалист финансового управления по г.Тирасполь



О.А. Бабенко

Информация
о выполнении адресной программы капитального ремонта объектов образования, культуры, спорта и административных зданий
г. Тirasполь за 1-ый квартал 2023 года.

руб.

№	Наименование	Наименование работ	уточн. план 1 кв. 2023 г.	кассовые расходы	% выполнения	выполнение договорных обязательств	уточн. план 1 кв. 2023 г.	кассовые расходы	% выполнения	выполнение договорных обязательств	уточн. план 1 кв. 2023 г.	кассовые расходы	% выполнения	выполнение договорных обязательств
			3008.184.396.250. НСЖФ				2201.279.313.067. МБ				Средства от приватизации			
I	МУ "УНО г.Тирасполь"													
1.	МДОУ № 9, ул. Федыко, 11	ремонт мягкой кровли	546 012	486 782,0	89,2	486 782,0					0	0		
	Итого по МУ "УНО"		546 012	486 782,0	89,2	486 782,0					0	0		
II	МУ "УК г.Тирасполя"													
1.	МУ "Культурно-досуговый центр "Мир", ул. Калинина, 43	ремонт мягкой кровли												
2.	МУ "Молодежный клуб "Орфей", ул. Краснодонская, 41	общестроительные работы												
	Итого по МУ "УК г. Тирасполя"													
III	МУ "Управление по физической культуре и спорту г.Тирасполь"													
1.	МОУ ДО "СДЮШОР плавания", ул. Синева, 1а	общестроительные работы, замена облицовочной плитки												
	Итого по МУ "Управление по физической культуре и спорту г. Тирасполь"													
	Всего по программе		546 012	486 782,0	89,2	486 782,0								

Главный специалист финансового управления по г. Тирасполь




О.А. Бабенко

Информация
об исполнении программы капитального строительства объектов городской инфраструктуры
г. Тирасполь за 1-ый квартал 2023 года.

Экономическая статья	№	Наименование объекта	Уточн.план 1 кв. 2023 г.	финансирование	выполнение
240230	1.	Строительство стадиона в МОУ "ТСШ № 8" (I этап), ул. Калинина, 17, в том числе проектные работы	0		
	2.	Резерв	0		
Всего			0		

Главный специалист Финансового управления по г.Тирасполь

 О.А. Бабенко

Информация об исполнении программы формирования и расходования средств территориального экологического фонда г.Тирасполь за 1-ый квартал 2023 года.

свободные остатки на 1.01.2023 г. - 206 741 руб., в том числе платежи за вывоз ТБО - 949 руб.

руб.

Наименование налогов (мероприятий)		Уточн. план 1 кв. 2023 г.	факт 1 кв. 2023 г.	% выполнения	
Доходы					
1.	Платежи за пользование водными ресурсами сверх установленных нормативов и лимитов	25 677	25 401	98,9	
2.	Платежи за выбросы в атмосферу загрязняющих веществ стационарными источниками загрязнения	537 276	425 866	79,3	
3.	Платежи за выбросы в атмосферу загр. вещ. передв. источн. загр. уплачиваемые юридическими лицами	221 066	201 174	91,0	
4.	Платежи за загрязнение водного бассейна сбросом производст. и коммунально-бытовых сточных вод	362 915	182 930	50,4	
5.	Платежи за загрязнение водного бассейна сбросом загрязняющих веществ поверхностным стоком	186 756	75 376	40,4	
6.	Платежи за нерациональное использование и использование не по назначению всех видов природных ресурсов	0	0	0,0	
7.	Платежи за нерациональное использование и использование не по назначению водных ресурсов питьевого назначения	13 912	12 424	89,3	
8.	Платежи за размещение отходов и др. виды вредного воздействия на окружающую природную среду	455 168	481 195	105,7	
9.	Штрафы и средства,уплачиваемые за ущерб,причиненный окружающей среде, взим територ.упр.экол.	4 483	306	6,8	
10.	Платежи за выбросы в атмосферу загр. вещ.-в передв. источниками загр. уплачиваемые физич. лицами	84 558	83 231	98,4	
11.	Платежи за выбросы в атмосферу загр.вещ-в передвижи. источн. загрязнения, уплачиваемые физическими лицами, осуществляющими предпринимательскую деятельность без образования юридического лица (индивид. предпринимателями)	19 222	10 575	55,0	
12.	Платежи за размещение твердых бытовых отходов	69 918	55 526	79,4	
Итого доходы:		1 980 951	1 554 004	78,4	
Расходы		уточненный план 1 кв. 2023 г.	финансирование 1 кв. 2023 г.	% выполнения	выполнение договорных обязательств
1.	Охрана окружающей среды от воздействия отходов производства в т.ч.:	62 500			
а)	демеркуризация отработанных ртутьсодержащих ламп бюджетных организаций, уличного освещения и жилищного фонда (в т.ч. обезвреживание ртутьсодержащих термометров)	0			
б)	рекультивация 2-й очереди полигона ТБО в с. Малашты)	0			
в)	мероприятия по предупреждению несанкционированных свалок и их ликвидация	62 500			
г)	охрана подземных и поверхностных вод, углубление русла и очистка ручья "Светлый", удаление поросли	0			
2.	Сохранение и развитие зеленых насаждений, улучшение санитарно-экологического состояния города, всего:				
а)	мероприятия по озеленению и уходу за зелеными насаждениями на территории населенного пункта и уходу за существующими рекреационными местами отдыха, в том числе по 12 000 руб., на избирательный округ по заявке депутата ТГСНД	1 885 382	1 356 958	72,0	948 761
	- мероприятия по озеленению и уходу за зелеными насаждениями (приобретение, посадка зеленых насаждений (в т.ч. для вертикального озеленения), полив, прополка, стрижка живой изгороди, формирование крон деревьев и кустарников и др)	1 173 988	645 564	55,0	645 563,61
	уход за существующими рекреационными местами отдыха и территории населенного пункта (выкашивание газонов на территории линейного озеленения и рекреационных мест отдыха, в т.ч. парков и скверов города				
	мероприятия по озеленению населенного пункта (реконструкция и высадка зеленых насаждений на территории населенного пункта и на территории рекреационных мест отдыха)				
	спил аварийных деревьев, уход за зелеными насаждениями (спил аварийных деревьев, обрезка и формирование крон деревьев, корчевка пней на территории города, в том числе на территориях соцульбта, находящихся в муниципальной собственности)	711 394	711 394	100,0	303 197,03
	мероприятия по борьбе с карантинными растениями				
б)	приобретение посадочного материала для объектов МУ "УНО" г. Тирасполя				
3.	Организация и ведение системы экологической информации и рекламы, пропаганда экологических знаний в т.ч. финансовая поддержка по экологическому воспитанию детей МОУ ДО "Экологический центр учащихся", в том числе приобретение оргтехники				
4.	Кредиторская задолженность по состоянию на 01.01.2023 г.	33 069			
Итого расходы		1 980 951	1 356 958	68,5	948 761

свободные остатки на 1.04.2023 г. - 403 787 руб., в том числе платежи за вывоз ТБО - 56 475 руб.

Главный специалист Финансового управления по г. Тирасполь



О.А. Бабенко

**Информация
о расходовании средств по программе "Столица"
за 1-ый квартал 2023 года.**

руб.

№ п/п	Наименование работ	План 1 кв. 2023 г.	Кассовые расходы	% выполнения	Выполнение договорных обязательств
	Всего по статьям расходов, в том числе:	802 320	720 463	89,8	223 118
	Источник финансирования: Республиканский бюджет				
1.	Проведение праздничных, развлекательных мероприятий, дополнительное	64 247	-	-	-
	Источник финансирования: Местный бюджет				
2.	Содержание Екатерининского парка и вновь созданных рекреационных зон (в т.ч. благоустройство, приобретение инвентаря, оборудования и др.)	738 073	720 463	97,6	223 118

Главный специалист финансового управления по г.Тирасполь



О.А. Бабенко

Программа поддержки территории города Тирасполь на 1-ый квартал 2023 года.

№ п/п	Наименование мероприятий	План на 2023 год	План на 1 квартал 2023 года	Выделено средств из РБ	Финансирование по утвержденным сметам	Выполнение	Остаток средств на счете МБ (перечислено в РБ)
1.	Обеспечение рабочими тетрадями учащихся 1-4 классов	1 992 636	256 252	0	0	0	0,00
2.	Культурно-массовые мероприятия городов и районов	650 000	83 590	68 590	68 590	71 050	0,00
	Всего	2 642 636	339 842	68 590	68 590	71 050	0,00

Главный специалист финансового управления по г. Тирасполь



О.А. Бабенко

Информация
о поступлении и расходовании средств целевого сбора села (поселка) с граждан на благоустройство территории села (поселка)
за 1-ый квартал 2023 г.

Остатки на 1.01.2023 г. - 57 689 руб.

руб.

		Уточненный план 1 кв. 2023 г.	Фактическое выполнение	% выполнения плана
	Доходы	591	452	76,4
1.	с. Кременчуг	196	0	0,0
2.	пос. Новотираспольский	395	452	114,3

№ п/п	Наименование статей расходов	Уточненный план 1 кв. 2023 г.	Финансирование	% выполнения плана	Выполнение договорных обязательств
	Расходы	591			
	с. Кременчуг	196			
	пос. Новотираспольский	395	0		0

Сметы расходования средств целевого сбора с граждан на благоустройство территории с. Кременчуг и пос. Новотираспольский в отчетном периоде соответствующим сельским (поселковым) Советом народных депутатов не утверждены.

Остатки на 1.04.2023 г. - 58 141 руб.

Главный специалист Финансового управления по г.Тирасполь



О.А. Бабенко

Информация
о поступлении и расходовании средств целевого сбора на содержание и развитие социальной сферы и инфраструктуры
села (поселка) за 1-ый квартал 2023 г.

Остатки на 1.01.2023 г. - 24 529 руб.

руб.

		Уточненный план 1 кв. 2023 г.	Фактическое выполнение	% выполнения плана	
Доходы		952	1 062	111,6	
1.	с. Кременчуг	247	0	0,0	
2.	пос. Новотираспольский	705	1 062	150,6	
№ п/п	Наименование статей расходов	Уточненный план 1 кв. 2023 г.	Финансирование	% выполнения плана	Выполнение договорных обязательств
Расходы, в том числе:					
	с. Кременчуг	247			
	пос. Новотираспольский	705	0		0

Сметы расходования средств целевого сбора на содержание и развитие социальной сферы и инфраструктуры с. Кременчуг и пос. Новотираспольский в отчетном периоде соответствующим сельским (поселковым) Советом народных депутатов не утверждены.

Остатки на 1.04.2023 г. - 25 591 руб.

Главный специалист Финансового управления по г.Тирасполь



О.А. Бабенко

**Отчет об исполнении местного бюджета г.Тирасполь
за 1-ый квартал 2023 года
по функциональной бюджетной классификации**

(руб.)

Функцион.		НАИМЕНОВАНИЕ	План расходов:			Отчет		Откл. Кассовых расх.от:		% выполн.касс.расх.к:		Уд.вес к общ.расходам	
Раздел	Подразд.		утверждено	уточнен.	откл.	касс.расходы	фактич.рас.	плана пред.расх	фактич.расх.	плану пред.расх.	факт.расх	план пред. Расх.	отчет
РАСХОДЫ													
01	00	Государственное управление и мест.самоу	3 624 180	3 806 816	182 636	3 040 736	3 531 337	(766 080)	(490 601)	79,9	86,1	3,2	3,5
	03	Исполнительные органы власти	3 090 802	3 273 438	182 636	2 614 051	2 916 431	(659 387)	(302 380)	79,9	89,6	2,7	3,0
	06	Органы местного самоуправления	514 048	514 048	-	413 193	598 147	(100 855)	(184 954)	80,4	69,1	0,4	0,5
	09	Прочие органы	19 330	19 330	-	13 492	16 759	(5 838)	(3 267)	69,8	80,5	0,0	0,0
04	00	Государственная армия	20 334	20 334	-	1 470	1 470	(18 864)	-	7,2	100,0	0,0	0,0
	01	Народное ополчение(расходы ГА)	4 416	4 416	-	-	-	(4 416)	-	-	-	0,0	-
	04	Гражданская защита и чрезвычайные ситуаци	15 918	15 918	-	1 470	1 470	(14 448)	-	9,2	100,0	0,0	0,0
05	01	Органы внутренних дел	375 403	375 403	-	323 587	416 513	(51 816)	(92 926)	86,2	77,7	0,3	0,4
12	00	Жилищно-коммунальное хозяйство	4 021 937	4 021 937	-	3 799 216	3 958 963	(222 721)	(159 747)	94,5	96,0	3,4	4,4
	01	Жилищное хозяйство	-	-	-	-	-	-	-	-	-	-	-
	02	Коммунальное хозяйство	3 577 897	3 577 897	-	3 577 897	3 577 897	-	-	100,0	100,0	3,0	4,1
	04	Органы управления	444 040	444 040	-	221 319	381 066	(222 721)	(159 747)	49,8	58,1	0,4	0,3
13	00	Образование	78 471 448	78 915 133	443 685	63 421 330	70 331 875	(15 493 803)	(6 910 545)	80,4	90,2	66,0	73,4
	01	Дошкольное образование	31 561 900	31 561 900	-	25 340 456	28 602 622	(6 221 444)	(3 262 166)	80,3	88,6	26,4	29,3
	03	Среднее образование	33 603 428	33 967 113	363 685	26 385 684	29 122 478	(7 581 429)	(2 736 794)	77,7	90,6	28,4	30,5
	09	Учреждения,не отнес.к др.группам	12 700 041	12 780 041	80 000	11 278 962	12 113 818	(1 501 079)	(834 856)	88,3	93,1	10,7	13,1
	10	органы управления(УНО)	606 079	606 079	-	416 228	492 957	(189 851)	(76 729)	68,7	84,4	0,5	0,5
14	00	Культура,искусство,кинематография	4 457 745	4 460 006	2 261	3 585 387	4 005 602	(874 619)	(420 215)	80,4	89,5	3,7	4,1
	02	Деятельность в области культуры	2 848 318	2 848 318	-	2 509 623	2 746 596	(338 695)	(236 973)	88,1	91,4	2,4	2,9
	03	Спорт и мероприятия для молодежи	110 000	112 261	2 261	-	50 293	-	-	-	-	0,1	-
	04	Учреждения,не отнес.к др.группам	833 434	833 434	-	475 095	580 539	(358 339)	(105 444)	57,0	81,8	0,7	0,5
	05	органы управления(УК,УФК)	665 993	665 993	-	600 669	628 174	(65 324)	(27 505)	90,2	95,6	0,6	0,7
15	03	Прочие средства массовой информации	95 000	95 000	-	95 000	95 000	-	-	100,0	100,0	0,1	0,1
16	05	Учреждения и услуги в области здравоохранения	90 000	90 000	-	90 000	46 748	-	43 252	100,0	192,5	0,1	0,1
17	00	Социальная поддержка	2 735 340	2 735 340	-	1 989 774	2 524 110	(745 566)	(534 336)	72,7	78,8	2,3	2,3
	03	Учреждения соц.обеспечения	696 621	696 621	-	513 629	638 009	(182 992)	(124 380)	73,7	80,5	0,6	0,6
	11	Учреждения и услуги в обл.соц.обеспеч.и подде	812 646	812 646	-	669 151	669 151	(143 495)	-	82,3	100,0	0,7	0,8
	12	Льготы отд. категориям граждан на ЖК услуги	1 226 073	1 226 073	-	806 994	1 216 950	(419 079)	(409 956)	65,8	66,3	1,0	0,9
30	00	Прочие расходы	14 557 147	14 854 147	297 000	8 359 906	8 809 004	(6 494 241)	(449 098)	56,3	94,9	12,4	9,7
	02	Фонд экономического развития	325 000	325 000	-	-	-	(325 000)	-	-	-	0,3	-
	03	Фонд социального развития	325 000	325 000	-	-	23 903	-	-	-	-	-	-
	04	Резервные фонды органов местного самоуправл	50 000	50 000	-	15 682	15 682	(34 318)	-	31,4	100,0	0,0	0,0
	07	Расходы,не отнес.к др.группам	7 168 706	7 465 706	297 000	3 761 618	5 351 748	(3 704 088)	(1 590 130)	50,4	70,3	6,2	4,4
	08	Целевые программы	6 688 441	6 688 441	-	4 582 606	3 417 671	(2 105 835)	1 164 935	68,5	134,1	5,6	5,3
32	00	Целевые фонды	10 228 979	10 228 979	-	1 706 666	1 679 118	(8 522 313)	27 548	16,7	101,6	8,6	2,0
	01	Дорожный фонд	8 248 028	8 248 028	-	349 708	730 357	(7 898 320)	(380 649)	4,2	47,9	6,9	0,4
	02	Экологический фонд	1 980 951	1 980 951	-	1 356 958	948 761	(623 993)	-	68,5	-	1,7	1,6
		Всего расходов:	118 677 513	119 603 095	925 582	86 413 072	95 399 740	(33 190 023)	(8 986 668)	72,2	90,6	100,0	100,0




**Исполнение расходной части местного бюджета г.Тирасполь
в 1-ом квартале 2023 года
по экономической бюджетной классификации**

Наименование расходов	Группы	Подгр.	Статья	Подст.	Предельные расходы			Расходы		Отклонения кассовых расх.от:		% выпол.кассовых расх.к	
					Утвержд.	Уточненный	Внесено	кассовые	фактические	плана пред.расх.	фактич.расх.	плану пред.рас.	факт.расх.
					план	план	изменен.						
Текущие расходы	100000				114 891 240	115 324 346	433 106	83 471 258	94 190 121	(31 853 088)	(10 718 863)	72,4	88,6
Закупка товаров и оказ.услуг		110000			92 245 522	92 390 681	145 159	73 149 857	82 425 233	(19 240 824)	(9 275 376)	79,2	88,7
Оплата труда			110100		57 647 946	57 421 583	(226 363)	49 324 778	53 888 550	(8 096 805)	(4 563 772)	85,9	91,5
Начисления на оплату труда			110200		13 185 414	12 864 952	(320 462)	12 008 192	12 063 241	(856 760)	(55 049)	93,3	99,5
Приобр.предметов снабжения и расход.матер.			110300		11 562 436	12 249 774	687 338	7 044 774	9 220 784	(5 205 000)	(2 175 990)	57,5	76,4
<i>Медикаменты и перевяз.средства</i>				110310	75 469	75 469	-	2 191	26 586	(73 278)	(24 395)	2,9	8,2
<i>Мягкий инвентарь и обмундирование</i>				110320	31 372	31 372	-	4 750	3 882	(26 622)	868	15,1	122,4
<i>Продукты питания</i>				110330	9 154 196	9 781 021	626 825	6 348 764	7 857 213	(3 432 257)	(1 508 449)	64,9	80,8
<i>Расходы на содержание автотранспорта</i>				110350	678 198	699 031	20 833	448 947	518 394	(250 084)	(69 447)	64,2	86,6
<i>Прочие расх.материалы и предметы снабж.</i>				110360	1 623 201	1 662 881	39 680	240 122	814 689	(1 422 759)	(574 567)	14,4	29,5
Командировки и служ.разъезды			110400		20 000	20 000	-	20 000	20 000	-	-	100,0	100,0
Транспортные услуги			110500		1 000	1 467	467	467	467	(1 000)	-	31,8	100,0
Оплата услуг связи			110600		338 479	338 479	-	155 790	185 238	(182 689)	(9 448)	46,0	94,3
Оплата коммунальных услуг			110700		9 490 247	9 494 426	4 179	4 595 856	7 066 973	(4 898 570)	(2 471 117)	48,4	65,0
<i>Оплата содержания помещений</i>				110710	455 475	459 654	4 179	28 610	25 871	(431 044)	2 739	6,2	110,6
<i>Оплата отоплення помещений</i>				110720	6 051 939	6 051 939	-	3 504 579	4 740 043	(2 547 360)	(1 235 464)	57,9	73,9
<i>Оплата освещения помещений</i>				110730	805 596	805 596	-	149 093	552 897	(656 503)	(403 804)	18,5	27,0
<i>Оплата водоснабжения помещений</i>				110740	707 016	707 016	-	59 281	470 547	(647 735)	(411 266)	8,4	12,6
<i>Вывоз мусора</i>				110750	202 213	202 213	-	24 747	26 029	(177 466)	(1 282)	12,2	95,1
<i>Оплата аренды помещений</i>				110760	3 175	3 175	-	-	2 457	-	-	-	-
<i>Оплата льгот по коммунальным услугам</i>				110770	1 226 073	1 226 073	-	806 994	1 216 950	(419 079)	(409 956)	65,8	66,3
<i>Оплата газа</i>				110780	38 760	38 760	-	22 552	32 179	(16 208)	(9 627)	58,2	70,1
Оплата услуг по типовому проектированию			110900		-	-	-	-	-	-	-	-	-
Проч.текущ.расходы на закупку тов.и опл.усл.		111000			4 277 043	4 564 990	287 947	1 699 538	2 716 595	(2 865 452)	(1 017 057)	37,2	62,6
Опл. текущего ремонта оборудов. и инвентаря			111020		157 111	169 433	12 322	42 422	44 387	(127 011)	(1 965)	25,0	95,6
Опл. текущего ремонта зданий и помещений			111030		252 274	251 914	(360)	28 510	41 500	(223 404)	(12 990)	11,3	68,7
Прочие текущие расходы			111040		3 867 658	4 143 643	275 985	1 628 606	2 630 708	(2 515 037)	(1 002 102)	39,3	61,9
<i>Учебные наглядные пособия</i>				111041	256 252	256 252	-	-	1 256	-	-	-	-
<i>Книги и периодические издания</i>				111042	42 510	42 235	(275)	4 583	691 653	(37 652)	(687 070)	10,9	0,7
<i>Издательские услуги</i>				111045	144 745	144 745	-	21 189	34 567	(123 556)	(13 378)	14,6	61,3
<i>представительские расходы</i>				111046	13 096	13 096	-	12 783	12 783	(313)	-	97,6	100,0
<i>приобретение и установка счетчиков</i>				111047	2 520	2 880	360	360	360	(2 520)	-	12,5	100,0
<i>Вневедомственная охрана</i>				111050	118 155	118 155	-	96 009	96 009	(22 146)	-	81,3	100,0
<i>информационно-вычислительные работы</i>				111051	122 421	122 421	-	40 723	39 978	(81 698)	745	33,3	101,9
<i>расходы на гражданскую защиту</i>				111057	11 434	11 434	-	1 470	1 470	(9 964)	-	12,9	100,0
<i>Денежное вознагражд. за выполненные работы, услуги</i>				111058	133 162	133 162	-	125 131	189 918	(8 031)	(64 787)	94,0	65,9
<i>Товары и услуги не отнес. к др.подстатьям</i>				111070	3 020 806	3 296 706	275 900	1 326 358	1 562 714	(1 970 348)	(236 356)	40,2	84,9
Текущие трансферты		130000			18 368 675	18 368 675	-	8 621 863	9 048 293	(9 746 812)	(426 430)	46,9	95,3

Наименование расходов	Группы	Подгр.	Статья	Подст.	Предельные расходы			Расходы		Отклонения кассовых расх.от:		% выпол.кассовых расх.к	
					Утвержд.	Уточненный	Внесено	кассовые	фактические	плана пред.расх.	фактич.расх.	плану пред.рас.	факт.расх.
					план	план	изменен.						
Трансферты на продукцию и услуги			130100		6 524 730	6 524 730	-	5 525 583	6 463 543	(999 147)	(937 960)	84,7	85,5
<i>на благоустройство территорий</i>				130130	2 761 833	2 761 833	-	1 762 686	2 743 898	(999 147)	(981 212)	63,8	64,2
<i>прочие трансферты и услуги</i>				130140	3 762 897	3 762 897	-	3 762 897	3 719 645	-	43 252	100,0	101,2
Трансферты на производственные цели			130200		10 228 979	10 228 979	-	1 706 666	1 679 118	(8 522 313)	27 548	16,7	101,6
<i>трансферты из дорожного фонда</i>				130220	8 248 028	8 248 028	-	349 708	730 357	(7 898 320)	(380 649)	4,2	
<i>Трансферты из экологич.фонда</i>				130280	1 980 951	1 980 951	-	1 356 958	948 761	(623 993)	408 197	68,5	
Осуществлении функции "Столица"			130300	130310	802 320	802 320	-	720 463	223 118	(81 857)	497 345	89,8	322,9
Трансферты населению			130500		812 646	812 646	-	669 151	682 514	(143 495)	(13 363)	82,3	98,0
<i>Денежные компенсации</i>				130650	798 982	798 982	-	655 487	655 487	(143 495)	-	82,0	100,0
<i>Прочие трансферты населению</i>				130660	13 664	13 664	-	13 664	27 027	-	(13 363)	100,0	50,6
Капитальные расходы	200000				3 786 273	4 278 749	492 476	2 941 814	1 209 619	(1 336 935)	1 732 195	68,8	243,2
Кап.вложения в основные фонды		240000			3 786 273	4 278 749	492 476	2 941 814	1 209 619	(1 336 935)	1 732 195	68,8	243,2
Приобрет. оборудов. и предм.длит.пользов.			240100		1 130 689	1 623 165	492 476	808 690	722 837	(814 475)	85 853	49,8	111,9
<i>для госучреждений</i>				240120	1 130 689	1 623 165	492 476	808 690	722 837	(814 475)	85 853	49,8	111,9
Капитальный ремонт			240300		2 655 584	2 655 584	-	2 133 124	486 782	(522 460)	1 646 342	80,3	438,2
<i>капремонт жилфонда</i>				240310	2 109 572	2 109 572	-	1 646 342		(463 230)	1 646 342	78,0	
<i>капремонт объектов соц.культ.назначения</i>				240330	546 012	546 012	-	486 782	486 782	(59 230)	-	89,2	
Итого расходов по сводному бюджету	800000				118 677 513	119 603 095	925 582	86 413 072	95 399 740	(33 190 023)	(8 986 668)	72,2	90,6

78781

Зам.начальника Финансового управления




Т.Б.Бодруг

ОТЧЕТ
о расходах по социально-защищенным статьям
местного бюджета г.Тирасполя
за 1-ый квартал 2023 г.
(без расходов по специальным бюджетным счетам и гуманитарной помощи)
период - с 01.01.2023 по 31.03.2023г.

подпункт	Наименование статей, статьи 9 Закона Приднестровской Молдавской Республики " О Республиканском бюджете на 2023год "	План расходов на1-ый кв.2023г.		Профинансиро вано	Кассовые расходы	Фактические расходы	% выполнени я кассовых расх. к плану	Дебиторская задолженность		Кредиторская задолженность	
		Утвержденный решением ГА №328 от 15.02.23 г.	Уточненный					на нач. отч.пер.	на конец отч. Пер.	на нач. отч.пер.	на конец отч.
	1	2	3	4	5	6	7	8	9	10	11
а)	заработная плата (денежное довольствие с учетом выплат компенсации взамен прод.пайка) с учетом взносов на социальное страхование, без платных услуг - всего:	69 206 383	68 659 558	60 466 626	60 442 916	64 526 261	88,0	768 532	1 264 864	18 220 401	22 765 529
	в том числе:										
	110100 оплата труда	56 343 686	56 117 323	48 607 383	48 607 383	52 737 729	86,6	2 695	2 395	14 465 000	18 564 684
	110200 взносы на соц.страх	12 862 697	12 542 235	11 859 243	11 835 533	11 788 532	94,4	765 837	1 262 469	3 755 401	4 200 845
б)	содержание интернатов,коррекционных (без подстатей 110100,110200,110310,110330,111030)	747 194	747 194	202 425	202 425	394 975	27,1			9 051 796	9 169 288
г)	Пособия для детей сирот, оставшихся без попечения родителей, находящихся в организациях,обеспечивающих их содержание ,образование,воспитание	726 504	726 504	594 328	594 328	594 328	81,8				
е)	приобретение медико-фарм.продукции (лекарственные средства, изделия мед.назначения),кроме противозвизоотич.препаратов	56 033	56 033	2 191	2 191	13 689	3,9				
ж)	Продукты питания	6 179 807	6 806 632	4 468 235	4 468 235	5 663 186	65,6	1 124 399	263 414	659 443	1 256 956
и)	Социальные пенсия и компенсация выплаты населению(за исключением приобрет.путевок для льготной катег.населения), включая пособия на ребенка и ритуальные услуги,всего,в т.ч.	86 142	86 142	74 823	74 823	74 823	86,9				
	<i>пособия на погребение (ст.1711 ст.130650)</i>	72 478	72 478	61 159	61 159	61 159	84,4				
	<i>компенсационные выплаты по увечью (ст.1711 ст.130660)</i>	13 664	13 664	13 664	13 664	13 664	100,0				
х)	Оплата льгот,предоставляемых гражданам по оплате жилья и коммунальным услугам,а также услугам связи(ст.110770)	1 226 073	1 226 073	806 994	806 994	1 216 950	65,8				409 956
	Всего расходов по социально-защищенным статьям:	78 228 136	78 308 136	66 615 622	66 591 912	72 484 212	85,0	1 892 931	1 528 278	27 931 640	33 601 729

Начальник Финансового управления



Вороненко О.И.

78781 Бодруг
78757 Хоменко


Исполнение МБ Тирасполь за 1 кв.2023 г.(уточненный АИС)

Пр.2	Наименование	План	Финансирование	откл от плана	% вып.плана
0000	ВСЕГО:	119 603 095,00	86 437 014,88	-33 166 080,12	72,3
0100	ГОСУДАРСТВЕННОЕ УПРАВЛЕНИЕ И МЕСТНОЕ САМОУПРАВЛЕНИЕ	3 806 816,00	3 040 904,13	-765 911,87	79,9
0103	Функционирование исполнительных органов гос-ной власти	3 273 438,00	2 614 219,30	-659 218,70	79,9
	денежное содержание аппарата Госадминистрации г.Тирасполь	2 291 364,00	1 849 862,85	-441 501,15	80,7
	прочие расходы на содержание аппарата Госадминистрации г.Тирасполь	982 074,00	764 356,45	-217 717,55	77,8
0106	Функционирование органов местного самоуправления	514 048,00	413 192,62	-100 855,38	80,4
	денежное содержание Совета народных депутатов г.Тирасполь	303 088,00	252 311,71	-50 776,29	83,2
	денежное содержание поселкового Совета- администрации пос. Новотираспольский	58 580,00	46 443,18	-12 136,82	79,3
	денежное содержание сельского Совета и администрации с. Кременчуг	44 005,00	38 952,60	-5 052,40	88,5
	прочие расходы на содержание сельского Совет и администрации с. Кременчуг	4 242,00	2 079,17	-2 162,83	49,0
	прочие расходы на содержание Совета народных депутатов г.Тирасполь	95 897,00	69 248,82	-26 648,18	72,2
	прочие расходы на содержание пос.Совета и администрации пос. Новотираспольский	8 236,00	4 157,14	-4 078,86	50,5
0109	Функционирование исполнит. органов, не отн. к др.гр.	19 330,00	13 492,21	-5 837,79	69,8
	Административная комиссия ГА	19 330,00	13 492,21	-5 837,79	69,8
0400	ГОСУДАРСТВЕННАЯ ОБОРОНА	20 334,00	1 470,01	-18 863,99	7,2
0401	Государственная армия	4 416,00		-4 416,00	
	Народное ополчение(расходы ГА)	4 416,00		-4 416,00	
0404	Гражданская защита и чрезвычайные ситуации	15 918,00	1 470,01	-14 447,99	9,2
	Гражданская защита и чрезвычайные ситуации(ГА г.Тирасполь)	15 918,00	1 470,01	-14 447,99	9,2
0500	ПРАВООХРАНИТЕЛЬНАЯ ДЕЯТЕЛЬНОСТЬ И ОБЕСПЕЧ. БЕЗОПАСНОСТИ ГОС-ВА	375 403,00	323 586,71	-51 816,29	86,2
0501	Органы внутренних дел	375 403,00	323 586,71	-51 816,29	86,2
	муниципальные расходы на содержание УВД г.Тирасполь	375 403,00	323 586,71	-51 816,29	86,2
1200	ЖИЛИЩНОЕ И КОММУНАЛЬНОЕ ХОЗЯЙСТВО	4 021 937,00	3 799 216,50	-222 720,50	94,5
1202	Коммунальное хозяйство	3 577 897,00	3 577 897,00		100,0
	МУП "ГТУ(ГА)"-текущие трансферты из МБ	3 577 897,00	3 577 897,00		100,0
1204	Органы управления	444 040,00	221 319,50	-222 720,50	49,8
	Аппарат управления МУ * Управление городского хозяйства г.Тирасполь*	444 040,00	221 319,50	-222 720,50	49,8
1300	ОБРАЗОВАНИЕ	78 915 133,00	63 422 120,04	-15 493 012,96	80,4
1301	Дошкольное образование	31 561 900,00	25 340 456,48	-6 221 443,52	80,3
	Дошкольное образование МУ "УНО г.Тирасполь"	31 071 667,00	25 246 626,22	-5 825 040,78	81,3
	Коррекционные сады-Прочие расходы МСКОУг.Тирасполь (без ст.110100,110200,110310,110330,111030)	490 233,00	93 830,26	-396 402,74	19,1
1303	Среднее образование	33 967 113,00	26 385 683,82	-7 581 429,18	77,7
	Средние общеобр. школы, гимназии, теоретические лицеи МУ "УНО г.Тирасполь"	32 221 633,00	24 943 557,86	-7 278 075,14	77,4
	Вспомогательная школа-интернат МУ "УНО" г. Тирасполь	1 745 480,00	1 442 125,96	-303 354,04	82,6
1309	Учрежд. и меропр. в области образования, не отн. к др. гр.	12 780 041,00	11 279 752,07	-1 500 288,93	88,3
	Внешшольные учреждения культуры - МУ "Управление культуры г.Тирасполь"	2 437 987,00	2 290 839,09	-147 147,91	94,0
	Внешшольные учреждения образования МУ "УНО г.Тирасполь "	3 153 208,00	2 508 413,93	-644 794,07	79,6
	Внешшольные учреждения физкультуры и спорта - МУ "УФКС"г.Тирасполь*	5 466 919,00	5 095 388,12	-371 530,88	93,2
	Прочие учр-ния в обл.образования МУ "УНО г.Тирасполь * (МУПЦ)	574 937,00	503 953,43	-70 983,57	87,7
	Централизованная бухгалтерия МУ "УНО г.Тирасполь"	1 057 844,00	802 884,31	-254 959,69	75,9
	Группа по централизованному хоз.обслуживанию (МУ "УНО г.Тирасполь")	89 146,00	78 273,19	-10 872,81	87,8
1310	Орг. и уч. в области образования, подвед. ГА города (района), выполняющие упр. функции	606 079,00	416 227,67	-189 851,33	68,7
	МУ "Управление народного образования г.Тирасполя"	606 079,00	416 227,67	-189 851,33	68,7
1400	КУЛЬТУРА, ИСКУССТВО, КИНЕМАТОГРАФИЯ	4 460 006,00	3 608 308,25	-851 697,75	80,9
1402	Деятельность в области культуры и искусства	2 848 318,00	2 530 331,55	-317 986,45	88,8
	Дворцы и дома культуры, клубы и другие учреждения(МУ "УК г.Тирасполь")	1 554 652,00	1 421 681,33	-132 970,67	91,4
	Музеи и выставки(МУ"УК г.Тирасполь")	461 552,00	406 235,70	-55 316,30	88,0
	Библиотеки(МУ "УК г.Тирасполь")	832 114,00	702 414,52	-129 699,48	84,4
1403	Спорт и мероприятия для молодежи	112 261,00		-112 261,00	
	Спортивные мероприятия МУ "УФКС г.Тирасполь" (средства МБ)	87 261,00		-87 261,00	
	Молодежные мероприятия МУ "УНО г.Тирасполь"	25 000,00		-25 000,00	
1404	Учр. и меропр. в обл. культ.,искус.,спорта, не отн.к др.гр.	833 434,00	475 094,64	-358 339,36	57,0
	Общегородские культурные мероприятия-МУ "УК г.Тирасполь "	41 250,00	34 025,62	-7 224,38	82,5
	Общегородские культурные мероприятия-ГА Тирасполь	100 000,00	61 215,92	-38 784,08	61,2
	МУ "Тираспольский городской стадион им.Е.Я.Шинкаренко"	692 184,00	379 853,10	-312 330,90	54,9
1405	Орг. и уч. в области культуры, искусства, религии, спорта и туризма, подвед. ГА города (района)	665 993,00	602 882,06	-63 110,94	90,5
	МУ "Управление культуры г.Тирасполя"	385 686,00	344 935,76	-40 750,24	89,4
	МУ "Управление по физической культуре спорту г.Тирасполь "	280 307,00	257 946,30	-22 360,70	92,0
1500	СРЕДСТВА МАССОВОЙ ИНФОРМАЦИИ	95 000,00	95 000,00		100,0
1503	Прочие средства массовой информации	95 000,00	95 000,00		100,0
	Муниципальный заказ МУП "ИГЦ" (Госадминистрация г. Тирасполь)	95 000,00	95 000,00		100,0

1600	ЗДРАВООХРАНЕНИЕ	90 000,00	90 000,00		100,0
1605	Учр. и услуги в области здравоохранения, не отн. к др.гр.	90 000,00	90 000,00		100,0
	ГАТ- Муниц.зак. на оздоровл.,реабил.и диагност.соц.катег.граждан и спортсменов	90 000,00	90 000,00		100,0
1700	СОЦИАЛЬНАЯ ПОЛИТИКА	2 735 340,00	1 989 773,19	-745 566,81	72,7
1703	Учреждения социального обеспечения	696 621,00	513 628,91	-182 992,09	73,7
	МУ "Служба соц.помощи на дому г.Тирасполь"	367 855,00	335 938,99	-31 916,01	91,3
	МУ "Дом-интернат для престарелых граждан и инвалидов г.Тирасполь"	328 766,00	177 689,92	-151 076,08	54,0
1711	Учрежд. и усл. в обл. соц.обесп. и поддержки, не отн. к др.гр.	812 646,00	669 150,63	-143 495,37	82,3
	Компенсационные выплаты детям-сиротам (ГА г.Тирасполь)	726 504,00	594 328,39	-132 175,61	81,8
	Социальные выплаты населению на погребение(ГА г.Тирасполь)	72 478,00	61 158,50	-11 319,50	84,4
	Возмещение ущерба по увечью(МУ"УНО г.Тирасполь")	13 664,00	13 663,74	-0,26	100,0
1712	Льготы отдельным категориям населения на ЖКУ и услуги связи	1 226 073,00	806 993,65	-419 079,35	65,8
	УГХТ-Возмещ. льгот насел. на услуги ЖКУ (одиноко прож.пенсионеры)	1 226 073,00	806 993,65	-419 079,35	65,8
3000	ПРОЧИЕ РАСХОДЫ	14 854 147,00	8 359 970,44	-6 494 176,56	56,3
3002	Фонд экономического развития ПМР	325 000,00		-325 000,00	
	Программа фонда экономического развития(ГА г.Тирасполь)	325 000,00		-325 000,00	
3003	Фонд социального развития ПМР	325 000,00		-325 000,00	
	Программа фонда социального развития(ГА г.Тирасполь)	325 000,00		-325 000,00	
3004	Резервные фонды органов местного самоуправления	50 000,00	15 682,00	-34 318,00	31,4
	Средства Резервного фонда МБ- Госадминистрация г.Тирасполь	50 000,00	15 682,00	-34 318,00	31,4
3007	Расходы, не отнесенные к другим группам	7 465 706,00	3 761 683,77	-3 704 022,23	50,4
	ГА- цессия(обязат.перед ГУП ЕРЭС согласно договора уступки права требования)	67 098,00	67 098,00		100,0
	ГА-Программа поддержки территории г. Тирасполь (РБ)	339 842,00	68 590,00	-271 252,00	20,2
	Обязательства по сублизингу МУП "ТТУ" за электротранспорт(ГА г.Тирасполь)	282 605,00	282 604,52	-0,48	100,0
	Платные услуги МУ "Служба соцпомощи на дому г.Тирасполь"	48 913,00	32 097,37	-16 815,63	65,6
	Платные услуги МУ "Управление культуры г.Тирасполь"	717 083,00	257 695,53	-459 387,47	35,9
	Платные услуги МУ "Тираспольский городской стадион им.Е.Я.Шинкаренко"	769 609,00	129 720,51	-639 888,49	16,9
	Платные услуги МУ "УНО г.Тирасполь"	3 990 953,00	2 331 025,09	-1 659 927,91	58,4
	Платные услуги МУ "Управление городского хозяйства г.Тирасполь"	4 306,00	2 529,44	-1 776,56	58,7
	Платные услуги МУ"Дом-интернат для престарелых граждан и инвалидов г.Тирасполь"	473 498,00	150 833,62	-322 664,38	31,9
	Платные услуги МУ"Управление по физ.культуре и спорту г.Тирасполь"	217 607,00	132 883,52	-84 723,48	61,1
	Прочие расходы ,не отнес.к др.группам(ГА г.Тирасполь)	554 192,00	306 606,17	-247 585,83	55,3
3008	Целевые программы	6 688 441,00	4 582 604,67	-2 105 836,33	68,5
	ГА Целевая программа "Столица" РБ	64 247,00		-64 247,00	
	ГА Программа расходования средств НСЖФ капремонт соц.-культ. объектов	546 012,00	486 782,00	-59 230,00	89,2
	МУ "УГХТ" Программа "Столица" МБ	738 073,00	720 462,66	-17 610,34	97,6
	МУ УГХТ Программа расходования средств НСЖФ - благоустройство города	2 401 492,00	1 694 096,22	-707 395,78	70,5
	МУ УГХТ Программа расходования средств НСЖФ - капремонт жилфонда	2 109 572,00	1 646 341,50	-463 230,50	78,0
	МУ УК Программа расходования средств НСЖФ вывоз мусора	9 451,00	7 489,02	-1 961,98	79,2
	МУ УК Программа расходования средств НСЖФ содержание помещений	20 356,00	11 055,87	-9 300,13	54,3
	МУ УНО Программа расходования средств НСЖФ вывоз мусора	162 534,00		-162 534,00	
	МУ УНО Программа расходования средств НСЖФ содержание помещений	157 032,00	398,55	-156 633,45	0,3
	МУ УФКиС Программа расходования средств НСЖФ содержание помещений	23 264,00	4 714,99	-18 549,01	20,3
	МУ УФКС Программа расходования средств НСЖФ вывоз мусора	19 858,00	11 263,86	-8 594,14	56,7
	Программа кредитования молодых семей(ГА г.Тирасполь)	144 799,00		-144 799,00	
	УГХТ-целевой сбор с граждан на благоустройство города	290 208,00		-290 208,00	
	Целевой сбор на благоустройство - Кременчугский поселковый Совет народных депутатов - администра	196,00		-196,00	
	Целевой сбор на благоустройство - Новотираспольский поселковый совет - администрация пос. Новоти	395,00		-395,00	
	Целевой сбор на развитие соцсферы и инфраструктуры - Кременчугский поселковый совет- администра	247,00		-247,00	
	Целевой сбор на развитие соцсферы и инфраструктуры Новотираспольский СНД -администрация пос.	705,00		-705,00	
3200	ЦЕЛЕВЫЕ БЮДЖЕТНЫЕ ФОНДЫ	10 228 979,00	1 706 665,61	-8 522 313,39	16,7
3201	Дорожный фонд ПМР	8 248 028,00	349 708,00	-7 898 320,00	4,2
	УГХТ-Строительство и реконструкция останочных пунктов	107 300,00		-107 300,00	
	ДФ субсидии из РБ на развитие дорожной отрасли г. Тирасполь (МУ "УГХТ")	8 140 728,00	349 708,00	-7 791 020,00	4,3
3202	Республиканский экологический фонд ПМР	1 980 951,00	1 356 957,61	-623 993,39	68,5
	Территориальный экологический фонд г. Тирасполя(ГА)	1 980 951,00	1 356 957,61	-623 993,39	68,5
0000	Всего расходов:	119 603 095,00	86 437 014,88	-33 166 080,12	72,3
	в том числе:				
	Целевые средства (фонды)	23 391 158,00	8 674 182,70	-14 716 975,30	37,1
3002	Фонд экономического развития ПМР	325 000,00		-325 000,00	
3003	Фонд социального развития ПМР	325 000,00		-325 000,00	
3007	ГА-Программа поддержки территории г. Тирасполь (РБ)	339 842,00	68 590,00	-271 252,00	20,2
	Платные услуги МУ "Служба соцпомощи на дому г.Тирасполь"	48 913,00	32 097,37	-16 815,63	65,6
	Платные услуги МУ "Управление культуры г.Тирасполь"	717 083,00	257 695,53	-459 387,47	35,9
	Платные услуги МУ "Тираспольский городской стадион им.Е.Я.Шинкаренко"	769 609,00	129 720,51	-639 888,49	16,9
	Платные услуги МУ "УНО г.Тирасполь"	3 990 953,00	2 331 025,09	-1 659 927,91	58,4
	Платные услуги МУ "Управление городского хозяйства г.Тирасполь"	4 306,00	2 529,44	-1 776,56	58,7
	Платные услуги МУ"Дом-интернат для престарелых граждан и инвалидов г.Тирасполь"	473 498,00	150 833,62	-322 664,38	31,9
	Платные услуги МУ"Управление по физ.культуре и спорту г.Тирасполь"	217 607,00	132 883,52	-84 723,48	61,1

3008	ГА Целевая программа "Столица" РБ	64 247,00		-64 247,00	
	ГА Программа расходования средств НСЖФ капремонт соц.-культ. объектов	546 012,00	486 782,00	-59 230,00	89,2
	МУ УГХТ Программа расходования средств НСЖФ - благоустройство города	2 401 492,00	1 694 096,22	-707 395,78	70,5
	МУ УГХТ Программа расходования средств НСЖФ - капремонт жилфонда	2 109 572,00	1 646 341,50	-463 230,50	78,0
	МУ УК Программа расходования средств НСЖФ вывоз мусора	9 451,00	7 489,02	-1 961,98	79,2
	МУ УК Программа расходования средств НСЖФ содержание помещений	20 356,00	11 055,87	-9 300,13	54,3
	МУ УНО Программа расходования средств НСЖФ вывоз мусора	162 534,00		-162 534,00	
	МУ УНО Программа расходования средств НСЖФ содержание помещений	157 032,00	398,55	-156 633,45	0,3
	МУ УФКиС Программа расходования средств НСЖФ содержание помещений	23 264,00	4 714,99	-18 549,01	20,3
	МУ УФКС Программа расходования средств НСЖФ вывоз мусора	19 858,00	11 263,86	-8 594,14	56,7
	Программа кредитования молодых семей(ГА г.Тирасполь)	144 799,00		-144 799,00	
	УГХТ-целевой сбор с граждан на благоустройство города	290 208,00		-290 208,00	
	Целевой сбор на благоустройство - Кременчугский поселковый Совет народных депутатов - администрация	196,00		-196,00	
	Целевой сбор на благоустройство - Новотираспольский поселковый совет - администрация пос. Новоти	395,00		-395,00	
	Целевой сбор на развитие соцсферы и инфраструктуры - Кременчугский поселковый совет- администрация	247,00		-247,00	
	Целевой сбор на развитие соцсферы и инфраструктуры Новотираспольский СНД -администрация пос.	705,00		-705,00	
3201	УГХТ-Строительство и реконструкция остановочных пунктов	107 300,00		-107 300,00	
3201	ДФ субсидии из РБ на развитие дорожной отрасли г. Тирасполь (МУ "УГХТ")	8 140 728,00	349 708,00	-7 791 020,00	4,3
3202	Территориальный экологический фонд г.Тирасполя(ГА)	1 980 951,00	1 356 957,61	-623 993,39	68,5
	Остальные прочие расходы	96 211 937,00	77 762 632,18	-18 449 104,82	80,8
	Платные услуги				
	Платные услуги МУ "Служба соцпомощи на дому г.Тирасполь"	48 913,00	32 097,37	-16 815,63	65,6
	Платные услуги МУ "Управление культуры г.Тирасполь"	717 083,00	257 695,53	-459 387,47	35,9
	Платные услуги МУ "Тираспольский городской стадион им.Е.Я.Шинкаренко"	769 609,00	129 720,51	-639 888,49	16,9
	Платные услуги МУ "УНО г.Тирасполь"	3 990 953,00	2 331 025,09	-1 659 927,91	58,4
	Платные услуги МУ "Управление городского хозяйства г.Тирасполь"	4 306,00	2 529,44	-1 776,56	58,7
	Платные услуги МУ"Дом-интернат для престарелых граждан и инвалидов г.Тирасполь"	473 498,00	150 833,62	-322 664,38	31,9
	Платные услуги МУ"Управление по физ.культуре и спорту г.Тирасполь"	217 607,00	132 883,52	-84 723,48	61,1
	итого:	6 221 989,00	3 036 785,08	-3 185 183,92	48,8

Зам.начальника финансового управления управления




Т.Б.Бодруг

Анализ расходов на питание детей в учреждениях образования г.Тирасполь в 1-ом квартале 2023 г.

Наименование учреждений	Справочно:								Фактические расходы по данным учрежд.	Анализ освоения денежных средств			Сравнительный анализ родительской платы (по установленной) к фактической стоимости питания 1 ребенка в день			
	Среднегодовое число детей, охваченных питанием				Число дето-дней					Фактические расходы всего	факт. стоимость 1 дето/дня	Уточненный план расходов на питание	Отклонения фактич.расход от плановых	% выполнения фактич.расход к запланир.	Ставка род.платы на 1 реб. в день по решению ГА (без предоставления льгот)	Отклон.род.оплаты от фактической стоимости и питания 1 реб. в день "х"
	План	Факт	Откл. факта от плана	% выполн.	План	Факт	Откл. факта от плана	% выполн.								
Муниципальные учреждения, финансируемые из местного бюджета г.Тирасполя																
Муниципальные дошкольные учреждения																
<i>в том числе:</i>																
Ясли	1 076	903	-173	83,9	57 393	26 924	-30 469	46,91	590 340	21,53	*	*	*	*	*	*
10,5ч.-общий контингент	751	626	-125	83,4	40 058	18 458	-21 600	46,08	375 340	20,33	*	*	*	13,50	-6,83	66,39
10 ч.-беженцы	4	4	0	100,0	213	157	-56		3 192	20,33	*	*	*	*	*	*
12 ч.-общий контингент	318	271	-47	85,2	16 962	8 287	-8 675	48,86	211 247	25,49	*	*	*	17,20	-8,29	67,47
12 ч.-беженцы	3	2	-1	66,7	160	22	-138		561	25,50	*	*	*	*	*	*
Сад	5 598	5 171	-427	92,4	297 671	161 988	-135 683	61,14	5 324 891	29,26	*	*	*	*	*	*
10,5ч.-общий контингент	3 768	3 468	-300	92,0	200 981	121 685	-79 296	60,55	3 353 067	27,56	*	*	*	14,50	-13,06	52,62
10 ч.-беженцы	27	27	0	100,0	1 440	869	-571		23 950	27,56	*	*	*	*	*	*
МС(КОУ № 2, № 44 от 3-х до 7 лет	179	175	-4	97,8	9 548	6 631	-2 917	69,45	230 070	34,70	*	*	*	14,50	-20,20	41,79
МС(КОУ № 2, № 44 свыше 7 лет	109	109	0	100,0	4 942	4 001	-941	80,96	179 568	44,88	*	*	*	14,50	-30,38	32,31
12 ч.-общий контингент	1 493	1 372	-121	91,9	79 635	48 097	-31 538	60,40	1 511 049	31,42	*	*	*	18,85	-12,57	60,00
12 ч.-беженцы	16	15	-1	93,8	853	493	-360		15 490	31,42	*	*	*	*	*	*
24 ч.-МС(КОУ № 2 свыше 7 лет	6	5	-1	83,3	272	212	-60	77,94	11 697	55,17	*	*	*	*	*	*
Итого по МДОУ	6 674	6 074	-600	91,0	355 064	208 912	-146 152	58,84	5 915 231	28,31	*	*	*	*	*	*
Всего по МДОУ в т.ч.	6 674	6 074	-600	91,0	355 064	208 912	-146 152	58,84	5 915 231	28,31	7 584 999	-1 669 768	78,0	*	*	*
общий контингент учащихся	6 624	6 026	-598	91,0	352 398	207 371	-145 027	58,85	5 872 038	28,32	*	*	*	*	*	*
беженцы	50	48	-2	96,0	2 666	1 541	-1 125	57,80	43 193	28,03	*	*	*	*	*	*
Расходы по источникам финансирования:																
бюджетные средства(гр.1301)	*	*	*	*	*	*	*	*	3 812 903	*	4 712 684	-899 781	80,91	*	*	*
платн.усл.гр. 3007 (родител. средства)	*	*	*	*	*	*	*	*	2 102 328	*	2 872 315	-769 987	73,19	*	*	*
Средние общеобразоват.школы, всего	2 663	2 388	-275	89,7	132 281	118 986	-13 295	89,95	1 675 824	14,08	1 908 075	-232 251	87,8	*	*	*
организация питания :																
Средние общеобразоват.школы, всего	2 663	2 388	-275	89,7	132 281	118 986	-13 295	89,95	1 675 824	14,08	*	*	*	*	*	*
<i>в том числе:</i>																
общий конт.учащ.по утв.сети	2 599	2 333	-266	89,8	129 100	116 190	-12 910	90,00	1 636 865	14,09	*	*	*	*	*	*
беженцы	64	55	-9	85,9	3 181	2 796	-385	87,90	38 959	13,93	*	*	*	*	*	*
Питание льгот.катег. учащ.от 7 до 11 лет	1 102	1 005	-97	91,2	55 082	49 845	-5 237	90,49	646 261	12,97	*	*	*	*	*	*
беженцы (7-11 лет)	31	28	-3	90,3	1 549	1 421	-128	91,74	18 430	12,97	*	*	*	*	*	*
Питание льгот.катег. учащ.от 12 до 17 лет	1 497	1 328	-169	88,7	74 018	66 345	-7 673	89,63	990 604	14,93	*	*	*	*	*	*
беженцы (12-17 лет)	33	27	-6	81,8	1 632	1 375	-257	84,25	20 529	14,93	*	*	*	*	*	*
Спецшкола-интернат, всего	114	114	0	100,0	4 212	3 531	-681	83,83	154 387	43,72	153 234	-1 153	100,8	*	*	*
Организация питания	114	114	0	100,0	4 212	3 531	-681	83,83	154 387	43,72	*	*	*	*	*	*

Примечание: анализ составлен по данным учреждений

Зам.начальника Финансового управления по г.Тирасполь  Т.Б.Бодруг

**Анализ расходования средств на питание подопечных
в МУ "Дом- интернат для престарелых граждан и инвалидов г.Тирасполя"**

в 1-ом квартале 2023 года

(руб.)

Наименование учреждений	Справка:								фактически израсходова но	Фактическ ая стоимость питания в день на 1подопеч.	Анализ освоения денежных средств		
	Среднесписочное число подопечных				Число койко-дней						Уточненный план расходов на питание	Отклонения фактич.рас ходов от плановых	% выполнения фактич.рас ходов к запланиров.
	План	Факт	Откл. факта от плана	% выполн.	План	Факт	Откл. факта от плана	% выполн.					
Всего:	43	49	6	114,0	3 870	4 201	331	108,6	128 631	30,62	177 280	-48 649	72,6
в том числе:													
Подопечные на гос.обеспечении	15	14	-1	93,3	1 350	1 206	-144	89,3	36 932	30,62	75 206	-38 274	49,1
в том числе источники финансирования:													
средства бюджета									20 072	*	32 639	-12 567	61,5
часть пенсии(счет сумм по поруч.)									16 860		42 567	-25 707	39,6
Подопечные на коммерч. основе(спец.счет.)	28	35	7	125,0	2 520	2 995	475	118,8	91 699	30,62	102 074	-10 375	89,8

Примечание: Анализ составлен на основании данных учреждения.

Зам.начальника ФУ



Т.Б.Бодруг

Расходование средств Резервного фонда местного бюджета г.Тирасполя в 2023 г.

Спр.-у	Основание(Распоряж)		Распорядитель	На какие цели	Лимит утвержденных денежных средств Всего:	в том числе по кварталам				в том числе по смете, утвержденной сессией ТГСНД по целевому направлению							Профин-но	остаток
						1	2	3	4	1	2	3	4	5	6	7		
№	№	дата	(кому выделено)															
Утвержденный план на год по смете с измен.сессии :					615 000	50 000	50 000	257 500	257 500	50 000	20 000	30 000	165 000	30 000	235 000	85 000		
Уточненный план на год с уч					615 000	50 000	50 000	257 500	257 500	50 000	20 000	30 000	165 000	30 000	235 000	85 000		
Направлено по решениям ГА и сессии					15 682	15 682	-	-	-	-	-	-	-	-	1 682	14 000		
остаток средств фонда к распределению по отч.пер.					599 318	34 318	84 318	341 818	599 318	50 000	20 000	30 000	165 000	30 000	233 318	71 000		
Приняты решения о выделении средств:					-													
	72	15.02.2023	ГА Тирасполь	единовременная материальная помощь ООО " Союз ветеранов Афганистана" по случаю 34-ой годовщины вывода Советских войск из Республики Афганистан	14 000	14 000										14 000	14000	-
	134	14.03.2023	ГА Тирасполь	денежные компенсации за награды	1 682	1 682									1 682		1682	-
Всего					15 682	15 682	-	-	-	-	-	-	-	-	1 682	14 000	15 682,00	-
Остаток невоенных средств					599 318	34 318	84 318	257 500	257 500	50 000	20 000	30 000	165 000	30 000	233 318	71 000	(15 682)	-

Зам.нач. Финансового управления по г.Тирасполь



Т.Б.Бодруг


Информация о плановых и фактических суммах доходов и расходов учреждений, оказывающих платные услуги и иную приносящую доход деятельность

по учреждениям г. Тирасполь за 1-ый квартал 2023 года

(руб.)

Статьи расходов	Доходы								Расходы - Всего					110 100			110 200		
	Уточн.план	в том числе:		Фактич.доход	в том числе:		откл.фактич. плановых доходов текущ.года	% вып. фактически поступл. до одов тек.года от плана	Уточненный план	Кассовые расходы	Фактиче ские расходы	откл. Кассовых от плана	% выполн кассовы х к плану	Уточненн ый план	Кассовые расходы	Фактиче ские расходы	Уточненн ый план	Кассовые расходы	Фактиче ские расходы
		Свобод.ост татки средств на 01.01.23	поступл. текущего года		Свобод.ост атки средств на 01.01.23	поступл. текущего года													
Всего доходов :	6 221 969	-	6 221 969	4 877 183	-	4 877 183	(1 344 786)	78,4	*	*	*	*	*						
<i>в том числе:</i>																			
Всего расходов:	*	*	*	*	*	*	*	*	6 221 969	3 036 721	4 004 417	-3 185 248	48,8	1 304 260	717 395	1 150 821	322 717	172 660	274 709
МУ "Служба социальной помощи г.Тирасполя"	48 913		48 913	64 407	-	64 407	15 494	131,7	48 913	32 097	41 666	-16 816	65,6	25 668	15 652	23 478	6 417	3 913	5 870
МУ Управление физкультур. и спорта г.Тирасполя "	217 607		217 607	269 284	-	269 284	51 677	123,7	217 607	132 884	222 019	-84 723	61,1	108 548	83 402	123 923	23 925	19 307	28 634
МУ "Управление народного образования г.Тирасполя"	3 990 953		3 990 953	2 999 108	-	2 999 108	(991 845)	75,1	3 990 953	2 331 025	2 911 206	-1 659 928	58,4	630 121	370 928	576 571	157 530	91 587	143 455
МУ "Управление культуры г.Тирасполя"	717 083		717 083	690 761	-	690 761	(26 322)	96,3	717 083	257 696	431 007	-459 387	35,9	349 838	170 610	276 249	87 323	39 789	65 340
МУ "Дом-интернат для прест.гражд.и инвалидов г.Тирасполя"	473 498		473 498	406 296	-	406 296	(67 202)	85,8	473 498	150 769	325 649	-322 729	31,8	173 203	76 803	150 600	43 301	18 064	31 410
МУ" УГХТ"	4 306		4 306	3 704	-	3 704	(602)	86,0	4 306	2 529	2 529	-1 777	58,7						
МУ"Тираспольский городской стадион им.Е.Я.Шинкаренко"	769 609		769 609	443 623	-	443 623	(325 986)	57,6	769 609	129 721	70 341	-639 888	16,9	16 882			4 221		

Зам начальника Финансового управления по г.Тирасполь



Т.Б.Бодруг

Информация о плановых и

по учреждениям г. Тирасп

(руб.)

Статьи расходов	110 300			110 310			110 320			110 330			110 350			110 360			110 500	
	Уточненный план	Кассовые расходы	Фактические расходы	Уточненный план	Кассовые расходы	Фактические расходы	Уточненный план	Кассовые расходы	Фактические расходы	Уточненный план	Кассовые расходы	Фактические расходы	Уточненный план	Кассовые расходы	Фактические расходы	Уточненный план	Кассовые расходы	Фактические расходы	Уточненный план	Кассовые расходы
Всего доходов :																				
<i>в том числе:</i>																				
Всего расходов:	3 488 472	1 983 432	2 345 472	19 436	0	12 897	15 122	3 250	2 262	2 974 389	1 880 529	2 194 027	73 283	30 349	4 466	406 242	69 304	131 820	1 000	0
МУ "Служба социальной помощи г.Тирасполя"	5 686	3 655	6 217												1 883	5 686	3 655	4 334		
МУ Управление физкульт. и спорта г.Тирасполя "	49 382	1 584	27 508													49 382	1 584	27 508		
МУ "Управление народного образования г.Тирасполя"	2 992 815	1 864 296	2 147 717							2 872 315	1 847 890	2 102 328	6 271	1 629	2 583	114 229	14 777	42 806		
МУ "Управление культуры г.Тирасполя"	86 295	21 649	47 172	993		176	8 000	3 250	2 262							77 302	18 399	44 734	1 000	
МУ "Дом-интернат для прест.гражд.и инвалидов г.Тирасполя"	157 714	32 639	110 353	15 243		12 721	7 122			102 074	32 639	91 699	7 012			26 263		5 933		
МУ" УГХТ"	1 776	1 696	1 696													1 776	1 696	1 696		
МУ"Тираспольский городской стадион им.Е.Я.Шинкаренко"	194 804	57 913	4 809	3 200									60 000	28 720		131 604	29 193	4 809		

Информация о плановых и

по учреждениям г. Тирасполя

(руб.)

Статьи расходов		110 600			110 700			110 710			110 720			110 730			110 740			110 750				
	Фактически расходы	Уточнен ный план	Кассовы е расходы	Фактиче ские расходы	Уточнен ный план	Кассовы е расходы	Фактиче ские расходы	Уточнен ный план	Кассовы е расходы	Фактиче ские расходы	Уточненны й план	Кассовы е расходы	Фактиче ские расходы	Уточненн ый план	Кассовы е расходы	Фактиче ские расходы	Уточненны й план	Кассовы е расходы	Фактиче ские расходы	Уточненн ый план	Кассовы ые расход ы	Факти ческие расход ы	Уточнен ный план	
Всего доходов :																								
<i>в том числе:</i>																								
Всего расходов:		0	39 414	6 580	6 974	223 922	98 040	155 914	21 915	4 364	5 558	114 728	46 471	73 947	34 603	20 434	33 133	43 005	18 043	34 548	2 565	1 623	1 623	7 106
МУ "Служба социальной помощи г.Тирасполя"					2 074	693	689				1 302	282	282	642	282	278	130	129	129					
МУ "Управление физкультур. и спорта г.Тирасполя "			5 270	1 550	1 550	29 284	26 050	26 050	3 231		5 892	5 892	5 892	4 792	4 791	4 791	8 263	8 262	8 262				7 106	
МУ "Управление народного образования г.Тирасполя"			13 578	4 214	4 394	39470	0	36 965	2 500		12 407		12 404	9 058		9 057	15 505		15 504					
МУ "Управление культуры г.Тирасполя"			6 300	312	259	22706	12 926	19 797	3 961	1 052	1 052	10 370	6 711	10 370	5 520	3 309	5 520	2 855	1 854	2 855				
МУ "Дом-интернат для прест.гражд.и инвалидов г.Тирасполя"			4 889		267	39553	22 904	30 922	5 420	3 312	4 506	21 701	12 351	17 740	5 727	3 188	4 623	5 777	3 125	3 125	928	928	928	
МУ" УГХТ"			1 680	504	504	0	0	0																
МУ"Тираспольский городской стадион им.Е.Я.Шинкаренко"			7 697			90835	35 467	41 491	6 803			63 056	21 235	27 259	8 864	8 864	8 864	10 475	4 673	4 673	1 637	695	695	

Информация о плановых и

по учреждениям г. Тирасполь

(руб.)

Статьи расходов	110 780		111 000			111 020			111 030			111 040			111 044			111 042			111 045		
	Кассовые расходы	Фактические расходы	Уточненный план	Кассовые расходы	Фактические расходы	Уточненный план	Кассовые расходы	Фактические расходы	Уточненный план	Кассовые расходы	Фактические расходы	Уточненный план	Кассовые расходы	Фактические расходы	Уточненный план	Кассовые расходы	Фактические расходы	Уточненный план	Кассовые расходы	Фактические расходы	Уточненный план	Кассовые расходы	
Всего доходов :																							
в том числе:																							
Всего расходов:	7 105	7 105	351 098	40 015	50 865	47 332	2 784	2 933	115 274	0	1 589	188 492	37 231	46 343	2 157	0	0	20 485	1 597	1 597	15 180	50	
МУ "Служба социальной помощи г.Тирасполя"			9 068	8 184	5 412							9 068	8 184	5 412									
МУ Управление физкульт. и спорта г.Тирасполя "	7 105	7 105	1 198	991	991	420	420	420				778	571	571								207	
МУ "Управление народного образования г.Тирасполя"			69 497	0	2 104	29 015						40 482	0	2 104				6 661				6 359	
МУ "Управление культуры г.Тирасполя"			99 964	6 111	15 891	5 552	1 734	1 734	69 299			25 113	4 377	14 157				12 628	1 597	1 597	8 614	50	
МУ "Дом-интернат для прест.гражд.и инвалидов г.Тирасполя"			35 560	359	2 097	9 545	239	388	14 253		1 589	11 762	120	120				896					
МУ" УГХТ"			329	329	329	300	300	300				29	29	29									
МУ"Тираспольский городской стадион им.Е.Я.Шинкаренко"			135 482	24 041	24 041	2 500	91	91	31 722			101 260	23 950	23 950	2 157			300					

Информация о плановых и

по учреждениям г. Тирасполь

(руб.)

Статьи расходов	111 047				111 051			111 070			130 660			240 120		
	Фактические расходы	Уточненный план	Кассовые расходы	Фактические расходы	Уточненный план	Кассовые расходы	Фактические расходы	Уточненный план	Кассовые расходы	Фактические расходы	Уточненный план	Кассовые расходы	Фактические расходы	Уточненный план	Кассовые расходы	Фактические расходы
Всего доходов :																
в том числе:																
Всего расходов:	10 994	2 520	0	0	18 572	0	0	129 578	35 584	33 752	0	0	13 363	491 086	18 599	6 299
МУ "Служба социальной помощи г.Тирасполя"								9 068	8 184	5 412						
МУ "Управление физкультур. и спорта г.Тирасполя"								571	571	571			13 363			
МУ "Управление народного образования г.Тирасполя"	2 019	2 520			15 066			9 876		85				87 942		
МУ "Управление культуры г.Тирасполя"	8 975							3 871	2 730	3 585				63 657	6 299	6 299
МУ "Дом-интернат для прест.гражд.и инвалидов г.Тирасполя"					3 506			7 360	120	120				19 278		
МУ" УГХТ"								29	29	29				521		
МУ"Тираспольский городской стадион им.Е.Я.Шинкаренко"								98 803	23 950	23 950				319 688	12 300	

Отчет МБ г.Тирасполя по штатным единицам за 1-ый квартал 2023г.

Функциональная		Наименование структуры сетевые показатели	План на 31.12. 2022г.	Отчетный период									
раздел	подраз.			на начало отчет.периода		на конец отчет.периода		отклонения		среднегод.показатели			
				план	факт	план	факт	план	факт	план	факт	откл.	%
0100	0000	ГОСУДАРСТВЕННЫЕ УСЛУГИ ОБЩЕГО НАЗНАЧЕНИЯ, вс	121,50	122,00	114,50	123,00	115,50	1,00	1,00	122,33	115,16	(7,17)	94,1
		в том числе:											
	0103	Органы исполнительной власти	88,00	88,00	80,50	88,00	80,50	-	-	88,00	80,83	(7,17)	91,9
	0106	Органы местного самоуправления	32,50	33,00	33,00	34,00	34,00	1,00	1,00	33,33	33,33	(0,00)	100,0
	0109	Функционир. исполнит.органов власти,не отн.к др.гр.	1,00	1,00	1,00	1,00	1,00	-	-	1,00	1,00	-	100,0
1200	0000	Жилищно-коммунальное хозяйство,всего:	389,50	390,50	305,50	391,50	294,50	1,00	(11,00)	390,83	290,50	(100,33)	74,3
		в том числе:											
	1202	Коммунальное хозяйство(МУП ТГУ)	372,50	373,50	290,50	373,50	279,00	-	(11,50)	373,50	274,70	(98,80)	73,5
	1204	Аппараты управления МУ "УГХТ"	17,00	17,00	15,00	18,00	15,50	1,00	0,50	17,33	15,80	(1,53)	91,2
1300	0000	ПРОСВЕЩЕНИЕ,всего:	5 415,45	5 415,45	5 388,80	5 415,45	5 406,70	-	17,90	5 415,45	5 405,60	(9,85)	99,8
		в том числе:											
	1301	Детские дошкольные учреждения	2 320,66	2 320,66	2 320,66	2 320,66	2 320,66	-	-	2 320,66	2 320,66	-	100,0
	1303	Среднее образование	2 057,01	2 057,01	2 043,51	2 057,01	2 057,01	-	13,50	2 057,01	2 057,01	-	100,0
	1309	Учреждения дополнительного образования	1 015,78	1 015,78	1 002,63	1 015,78	1 007,03	-	4,40	1 015,78	1 005,93	(9,85)	99,0
	1310	Аппарат МУ "УНО"	22,00	22,00	22,00	22,00	22,00	-	-	22,00	22,00	-	100,0
1400	000	ДЕЯТЕЛЬНОСТЬ В ОБЛАСТИ КУЛЬТУРЫ	370,75	370,75	333,75	370,75	333,75	-	-	370,75	335,72	(35,03)	90,6
		в том числе:											
	1402	учреждения культуры	271,25	271,25	267,25	271,25	268,25	-	1,00	271,25	267,25	(4,00)	98,5
	1404	МУ "Тираспольский городской стадион"	60,00	60,00	28,00	60,00	28,00	-	-	60,00	30,30	(29,70)	50,5
	1405	аппарат управления	39,50	39,50	38,50	39,50	37,50	-	(1,00)	39,50	38,17	(1,33)	96,6
1703	1703	УЧРЕЖДЕНИЯ СОЦОБЕСПЕЧЕНИЯ	63,50	63,50	61,50	63,50	62,50	-	1,00	63,50	62,18	(1,32)	97,9
3000	0000	УЧРЕЖДЕНИЯ, НЕ ОТНЕСЕННЫЕ К ДРУГИМ ГРУППАМ,В	152,66	147,22	136,33	147,22	135,55	-	(0,78)	147,22	137,25	(9,97)	93,2
		в том числе:											
	3007	учреждения,оказывающие платные услуги	152,66	147,22	136,33	147,22	135,55	-	(0,78)	147,22	137,25	(9,97)	93,2
		ВСЕГО по г. Тирасполь:	6 513,36	6 509,42	6 340,38	6 511,42	6 348,50	2,00	8,12	6 510,09	6 346,41	(163,68)	97,5
		штаты без платных услуг и МУП "ТГУ"(СЗУ)	5 988,20	5 988,70	5 913,55	5 990,70	5 933,95	2,00	20,40	5 989,37	5 934,46	(54,91)	99,1

Зам.начальникафинансового управления по г.Тирасполь



Т.Б.Бодруг

**Отчет по
Сети, штатам и контингентам
по местному бюджету г. Тирасполя
за 1-ый квартал 2023 г.**

НА 01.01.2023

Код осн. гр.	тип	Наименование учреждений и сетевые показатели	1-ый квартал				На начало отчетного периода	
			Уточнен.план на 1 апреля	Фактически на 1 апреля	Среднеквартальный		план	факт
					план	отчет		
0103	015	Государственная администрация г. Тирасполя			-	-	-	-
пилот		Количество учреждений	1	1	1,00	1	1	1
		Штатная численность	88,00	80,50	88,00	80,83	88,00	80,50
0106	000	ОРГАНЫ МЕСТНОГО САМОУПРАВЛЕНИЯ, всего:					-	-
		Количество учреждений	3	3	3,00	3	3	3
		Штатная численность	34,00	34,00	33,33	33,33	33,00	33,00
		в том числе:						
пилот	011	Тираспольский гор. Совет нар. депутатов					-	-
		Количество учреждений	1	1	1,00	1	1	1
		Штатная численность	23,00	23,00	22,33	22,33	22,00	22,00
	011	Кременчугский сель. Совет и администрация					-	-
		Количество учреждений	1	1	1,00	1	1	1
		Штатная численность	4,50	4,50	4,50	4,50	4,50	4,50
	011	Новотирасп. пос. Совет и администрация					-	-
		Количество учреждений	1	1	1,00	1	1	1
		Штатная численность	6,50	6,50	6,50	6,50	6,50	6,50
0109	015	Админ. комиссия г. Тирасполь					-	-
		Количество учреждений	1	1	1,00	1	1	1
		Штатная численность	1,00	1,00	1,00	1,00	1,00	1,00
0100	000	ГОСУДАРСТВЕННЫЕ УСЛУГИ ОБЩЕГО НАЗНАЧЕНИЯ					-	-
		Количество учреждений	5	5	5	5	5	5
		Штатная численность	123,00	115,50	122,33	115,16	122,00	114,50
1200	000	Жилищно-коммунальное хозяйство, всего:					-	-
		Количество учреждений	2,00	2,00	2,00	2,00	2,00	2,00
		Штатная численность:	391,50	294,50	390,83	290,50	390,50	305,50
		в том числе:						
1202	172	МУП ТТУ"					-	-
		Количество учреждений	1,00	1	1,00	1	1,00	1
		Штатная численность:	373,50	279,00	373,50	274,70	373,50	290,50
1204	015	Аппараты управления МУ "УГХТ"					-	-
пилот		Количество учреждений	1	1	1,00	1	1	1
		Штатная численность:	18,00	15,50	17,33	15,80	17,00	15,00
1301	051	ДЕТСКИЕ ДОШКОЛЬНЫЕ УЧРЕЖДЕНИЯ					-	-
		Количество учреждений	34	34	34	34	34	34
		Количество групп, всего:	372	372	372	372	372	372
		10,5ч.	278	278	278	278	278	278
		12ч	93	93	93	93	93	93
		24ч	1	1	1	1	1	1
		Количество детей, в т.ч. школьники коррекц. всего:	6 674	6100	6 674	6074	6 674	6116
		10,5ч.	4 838	4430	4 838	4409	4 838	4431
		12ч	1 830	1665	1 830	1660	1 830	1679
		24ч	6	5	6	5	6	6
		Число детодней, в т.ч. школьники коррекц.	*		355 064	208 912	*	*
		Число детей, освоб. от платы (в пер. на 100%), всего:	1 905	1 917	1 905	1 908	1 905	1 910
		общий контингент	1 855	1862	1 855	1860	1 855	1860
		беженцы	50	55	50	48	50	50
		Штатная численность:	2 320,66	2320,66	2 320,66	2320,66	2 320,66	2320,66
		в т.ч. подперсонал	1 083,33	1083,33	1 083,33	1083,33	1 083,33	1083,33
		админперсонал	1 237,33	1237,33	1 237,33	1237,33	1 237,33	1237,33
1303	053	СРЕДНИЕ ОБЩЕОБРАЗОВАТЕЛЬНЫЕ ШКОЛЫ, ГИМНАЗИИ, ТЕОРЕТИЧЕСКИЕ ЛИЦЕИ					-	-
		Количество учреждений, всего:	17	17	17	17	17	17
		лицей	1	1	1	1	1	1
		гимназии	1	1	1	1	1	1
		школы	15	15	15	15	15	15
		Количество классов (комплектов) без коррекц., в т.ч.	542	542	542	542	542	542
		1-4 класс	218	218	218	218	218	218
		5-9 класс	266	266	266	266	266	266
		10-11 класс	58	58	58	58	58	58
		Количество учащихся, без коррекц. в т.ч.	13 881	13687,00	13 881	13712,00	13 881	13734,00
		1-4 класс	5 800	5697	5 800	5713	5 800	5728
		5-9 класс	6 732	6681	6 732	6685	6 732	6688
		10-11 класс	1 349	1309	1 349	1314	1 349	1318
		Группы продленного дня	184	182	184	182	184	181
		Кол-во детей в ГПД	3 424	3384	3 424	3378	3 424	3368
		Учащиеся, освобожденные от платы за питание полностью или частично (в пересчете на полностью освобожденных) на фактические месяцы питания детей	2 663	2 353	2 663	2 388	2 663	2 384
		общий контингент	2 599	2 296	2 599	2 333	2 599	2 328

Код осн. гр.	тип	Наименование учреждений и сетевые показатели	I-ый квартал				На начало отчетного периода	
			Уточнен.план	Фактически	Среднеквартальный		план	факт
			на 1 апреля	на 1 апреля	план	отчет		
		беженцы	64	57	64	55	64	56
		Дето-дни питания учащихся , которым предоставляется бесплатное или льготное питание, всего	-	-	132 281	118 986	-	-
		в т.ч. Беженцы	-	-	-	-	-	-
		Штатная численность:	1 942,73	1942,73	1 942,73	1942,73	1 942,73	1929,23
		в т.ч. педабработники	1 380,58	1380,58	1 380,58	1380,58	1 380,58	1380,58
		админперсонал	562,15	562,15	562,15	562,15	562,15	548,65
1303	057	ОБЩЕОБРАЗОВАТЕЛЬНЫЕ ШКОЛЫ-ИНТЕРНАТЫ						
		Количество учреждений, всего:	1	1	1	1	1	1
		Количество классов	15	15	15	15	15	15
		1-4 класс	7	7	7	7	7	7
		5-9 класс	8	8	8	8	8	8
		Количество учащихся	131	143	131	142	131	140
		1-4 класс	60	73	60	72	60	69
		5-9 класс	71	70	71	70	71	71
		Число дето/дней питания	-	-	4 212	3531	-	-
		Штатная численность:	114,28	114,28	114,28	114,28	114,28	114,28
		в т.ч. педабработники	74,48	74,48	74,48	74,48	74,48	74,48
		админперсонал	39,8	39,80	39,80	39,80	39,80	39,80
1303	000	СРЕДНЕЕ ОБРАЗОВАНИЕ, всего:						
		Количество учреждений, всего:	18	18	18	18	18	18
		Количество классов, в т.ч.	557	557	557	557	557	557
		1-4 класс	225	225	225	225	225	225
		5-9 класс	274	274	274	274	274	274
		10-11 класс	58	58	58	58	58	58
		Количество учащихся, в т.ч.	14 012	13830	14 012	13854	14 012	13874
		1-4 класс	5 860	5770	5 860	5785	5 860	5797
		5-9 класс	6 803	6751	6 803	6755	6 803	6759
		10-11 класс	1 349	1309	1 349	1314	1 349	1318
		Группы продленного дня	184	182	184	182	184	181
		Кол-во детей в ГПД	3424	3384	3 424	3378	3 424	3368
		Штатная численность:	2057,01	2057,01	2 057,01	2057,01	2 057,01	2043,51
		в т.ч. педабработники	1455,06	1455,06	1 455,06	1455,06	1 455,06	1455,06
		админперсонал	601,95	601,95	601,95	601,95	601,95	588,45
1309	070	УЧРЕЖДЕНИЯ И МЕРОПРИЯТИЯ ПО ВНЕШКОЛЬНОЙ РАБОТЕ С ДЕТЬМИ						
		в области образования	6	6	6	6	6	6
		кол-во учащихся	4 505	4346	4 505	4337	4 505	4347
		Штатная численность:	262,85	262,85	262,85	262,85	262,85	262,85
		в т.ч. педабработники	183,6	183,6	183,60	183,6	183,60	183,6
		админперсонал	79,25	79,25	79,25	79,25	79,25	79,25
		в области спорта	8	8	8	8	8	8
		кол-во учащихся	3372	3364	3 372	3366	3 372	3372
		кол-во групп	298	302	298	301	298	298
		Штатная численность:	448,11	439,36	448,11	438,26	448,11	434,96
		в т.ч. педабработники	232,11	232,11	232,11	232,11	232,11	232,11
		админперсонал	216	207,25	216,00	206,15	216,00	202,85
		в области культуры	3	3	3	3	3	3
		кол-во учащихся	1299	1217	1 299	1227	1 299	1238
		Штатная численность:	204,50	204,50	204,50	204,50	204,50	204,50
		в т.ч. педабработники	136,5	136,5	136,50	136,5	136,50	136,5
		админперсонал	68	68	68,00	68	68,00	68
1309	070	Всего по группе			0,00		0	
		КОЛИЧЕСТВО УЧРЕЖДЕНИЙ	17,00	17,00	17,00	17,00	17	17,00
		Штатная численность:	915,46	906,71	915,46	905,61	915,46	902,31
		в т.ч. педабработники	552,21	552,21	552,21	552,21	552,21	552,21
		админперсонал	363,25	354,50	363,25	353,40	363,25	350,10
1309	073	Централизованная бухгалтерия при МУ "УНО"						
пилот		Количество учреждений	1	1	1	1	1	1
		Штатная численность админ.управл.персонала:	45,50	45,50	45,50	45,50	45,50	45,50
1309	074	Группа по централ.хозяйств.обеспечению при МУ "УНО"						
		Количество учреждений	1	1	1	1	1	1
		Штатная численность админ.управл.персонала:	10,50	10,50	10,50	10,50	10,50	10,50
1309	075	ПРОЧИЕ УЧРЕЖДЕНИЯ И МЕРОПРИЯТИЯ В ОБЛАСТИ ОБРАЗОВАНИЯ (УПЦ)						
		Количество учреждений	1	1	1	1	1	1
		Количество классов	91,50	92	91,50	92	91,50	91,5
		Количество учащихся	2 225	2210	2 225	2211	2 225	2214
		Штатная численность:	44,32	44,32	44,32	44,32	44,32	44,32
		в т.ч. педабработники	23,82	23,82	23,82	23,82	23,82	23,82
		админперсонал	20,50	20,50	20,50	20,50	20,50	20,50
1309	000	УЧРЕЖДЕНИЯ И МЕРОПРИЯТИЯ, НЕ ОТНЕСЕННЫЕ К ДРУГИМ ГРУППАМ, ВСЕГО						
		Количество учреждений	20	20	20	20	20,00	20
		Штатная численность:	1015,78	1007,03	1015,78	1005,93	1 015,78	1002,63
		в т.ч. педабработники	576,03	576,03	576,03	576,03	576,03	576,03
		админперсонал	439,75	431,00	439,75	429,90	439,75	426,60
в том числе ГУНО								

Код осн. гр.	тип	Наименование учреждений и сетевые показатели	1-ый квартал				На начало отчетного периода	
			Уточнен.план	Фактически	Среднеквартальный		план	факт
			на 1 апреля	на 1 апреля	план	отчет		
		Количество учреждений	9	9	9	9	9	9
		Штатная численность:	363,17	363,17	363,17	363,17	363,17	363,17
		в т.ч. педработники	207,42	207,42	207,42	207,42	207,42	207,42
		админперсонал	155,75	155,75	155,75	155,75	155,75	155,75
1310		аппарат МУ "УНО г. Тирасполя"						
пилот		Количество учреждений	1	1	1	1	1	1
		админперсонал	22,00	22,00	22,00	22,00	22,00	22,00
1300	000	ПРОСВЕЩЕНИЕ						
		Количество учреждений, всего:	73	73	73	73	73	73
		Штатная численность:	5415,45	5406,70	5415,45	5405,60	5415,45	5388,80
		в т.ч. педработники	3114,42	3114,42	3114,42	3114,42	3114,42	3114,42
		админперсонал	2301,03	2292,28	2301,03	2291,18	2301,03	2274,38
		в том числе ГУНО						
		Количество учреждений	62	62	62	62	62	62
		Штатная численность:	4762,84	4762,84	4 762,84	4762,84	4 762,84	4749,34
		в т.ч. педработники	2745,81	2745,81	2 745,81	2745,81	2 745,81	2745,81
		админперсонал	2017,03	2017,03	2017,03	2017,03	2017,03	2003,53
1402	000	ДЕЯТЕЛЬНОСТЬ В ОБЛАСТИ КУЛЬТУРЫ						
		Количество учреждений	9	9	9	9	9,00	9
		Штатная численность:	271,25	268,25	271,25	267,25	271,25	267,25
		в том числе:						
1402	087	БИБЛИОТЕКИ						
		Количество учреждений	1	1	1,00	1	1,00	1
		Их филиалы	9	9	9,00	9	9,00	9
		Штатная численность:	72,25	72,25	72,25	71,25	72,25	72,25
1402	088	МУЗЕИ И ВЫСТАВКИ						
		Количество учреждений	1	1	1,00	1	1,00	1
		Их филиалы	5	5	5,00	5	5,00	5
		Штатная численность:	38,00	38,00	38,00	38,00	38,00	38,00
1402	089	ДВОРЦЫ И ДОМА КУЛЬТУРЫ, КЛУБЫ И ДРУГИЕ УЧРЕЖДЕНИЯ КЛУБНОГО ТИПА						
		Количество учреждений	7	7	7,00	7	7,00	7
		Штатная численность:	161,00	158,00	161,00	158,00	161,00	157,00
1404	214	Городской стадион						
		Количество учреждений	1	1	1,00	1	1,00	1
		Штатная численность:	60,00	28,00	60,00	30,30	60,00	28,00
1405	010	Аппарат управления всего						
		Количество учреждений	2	2	2	2	2	2
		Штатная численность	39,5	37,5	39,5	38,17	39,5	38,5
пилот		МУ "Управление культуры г. Тирасполя"						
		Количество учреждений	1	1	1,00	1	1	1
		Штатная численность	19	18	19,00	18,67	19,00	19
		МУ "УФК и С" г. Тирасполя"						
		Количество учреждений	1	1	1,00	1	1	1
		Штатная численность	20,5	19,5	20,50	19,5	20,50	19,5
1400	000	Всего по группе:						
		Количество учреждений	12,00	12,00	12,00	12,00	12,00	12,00
		Штатная численность	370,75	333,75	370,75	335,72	370,75	333,75
1703	000	УЧРЕЖДЕНИЯ СОЦОБЕСПЕЧЕНИЯ						
		Количество учреждений	2	2	2	2	2,00	2
		Кол-во подопечных	327	337	327,00	336	327,00	339
		Штатная численность	63,50	62,50	63,50	62,18	63,50	61,50
		в том числе:						
1703	129	МУ "Служба соц.помощи на дому "						
		Количество учреждений	1	1	1,00	1	1,00	1
		Кол-во подопечных, всего:	284	288	284	287	284	290
		в том числе:						
		на бюджетной основе	159	165	159,00	161,33	159,00	156
		на платной основе	125	123	125,00	125,67	125,00	134
		Штатная численность	40	40	40,00	39,68	40,00	40
1703	126	МУ "Дом-интернат для прест.гражд. и инвалидов г.						
		Количество учреждений	0	1	1,00	1	1,00	1
		Кол-во подопечных, всего, в том числе:	43	49,00	43	49,00	43,00	49,00
		на бюджетной основе	15	14	15	14	15,00	14
		на коммерческой основе	28	35	28	35	28,00	35
		Число койка/дней, всего, в том числе	0	0,00	3 870	4201,00	*	*
		на бюджетной основе	*	*	1 350	1206	*	*
		на коммерческой основе	*	*	2 520	2995	*	*
		Штатная численность(бюджет0	23,50	22,50	23,50	22,50	23,50	21,50
1711		Число детейсирот и опекаемых,назн.пособия	165,00	140,00	165,00	148,00	165,00	151,00

Код осн. гр.	тип	Наименование учреждений и сетевые показатели	1-ый квартал				На начало отчетного периода	
			Уточнен.план на 1 апреля	Фактически на 1 апреля	Среднеквартальный		план	факт
					план	отчет		
3007	000	УЧРЕЖДЕНИЯ, НЕ ОТНЕСЕННЫЕ К ДРУГИМ ГРУППАМ, ВСЕГО:			-		-	
3007	214	Учреждения, оказывающие платные услуги			-		-	
		Количество учреждений	0	0	-	0	-	0
		Штатная численность	147,22	135,55	147,22	137,25	147,22	136,33
					-		-	
в том числе:		МУ "Управление культуры г. Тирасполя"			-		-	
		Штатная численность	45	38,60	45,00	37,54	45,00	35,43
					-		-	
		МУ "УФК и С г. Тирасполя"			-		-	
		Штатная численность	23,45	20,75	23,45	21,36	23,45	23,20
					-		-	
		МУ "Дом-интернат для престарелых граждан и инвалидов"			-		-	
		Штатная численность	20,50	18,00	20,50	20,40	20,50	20,40
					-		-	
		МУ "УНО г.Тирасполь"			-		-	
		Штатная численность	58,27	58,20	58,27	57,95	58,27	57,30
		в том числе						
		ВСЕГО по г. Тирасполь:			-		-	
		Количество учреждений	94	94	94	94	94	94
		Штатная численность	6511,42	6348,50	6510,09	6346,41	6509,42	6340,38
		в т.ч. педперсонал	3114,42	3114,42	3114,42	3114,42	3114,42	3114,42
		админперсонал	3397,00	3234,08	3395,67	3231,99	3395,00	3225,96
% укомплектованности штатных единиц								
БЕЗ ПЛАТНЫХ и МУП ТТУ								
		Штатная численность	5990,70	5933,95	5989,37	5934,46	5988,70	5913,55
% укомплектованности штатных единиц								98,75
НЕДОКОМПЛЕКТ численности								-75,15

Зам.начальника Финансового управления по г.Тирасполь

 Т.Б.Бодруг