

2. Выполнение показателей плана (программы) финансово- хозяйственной деятельности муниципального унитарного предприятия, в том числе показателей экономической эффективности деятельности муниципального унитарного предприятия "Тираслифт" за 2023 год.

№ п/п	Показатели отчёта *	Ед. изм.	Отчётный 2023 год (план)	Фактическое значение		Динамика изменения фактического значения показателя в отчётном периоде по отношению:			
				за прошлый 2022год	за отчётный 2023год	к факту прошлого 2022года		к плану отчётного 2023 года	
						в абсолютном выражении	в %	В абсолютном выражении	в %
1	2	3	4	5	6	7=6-5	8=6/5*100	9=6-4	10=6/4*100
1.	Выполнение основных показателей плана финансово- хозяйственной деятельности предприятия								
2.	Доход (выручка) от реализации товаров (работ, услуг), всего, в т.ч.:	руб.	16263707	16768735	19123580	2354845	114,0	2859873	117,6
2.1.	по основным видам деятельности:	руб.	15723707	14133496	16267721	2134225	115,1	544014	103,5
1.	Техническое обслуживание лифтов	руб.	12213344	10637287	12652233	2014946	118,9	438889	103,6
2.	Капитальные ремонты, модернизации, восстановительные ремонты и др.ремонты	руб.	2065000	2021969	1769187	-252782	87,5	-295813	85,7
3.	Демонтаж, монтаж, пусконаладочные работы	руб.	888316	926276	1242419	316143	134,1	354103	139,9
4.	Электроизмерительные работы	руб.	385927	357231	409605	52374	114,7	23678	106,1
5.	Техническое освидетельствование	руб.	171120	190733	194277	3544	101,9	23157	113,5
	Справочно:								
	доходы от населения	руб.	11000723	9635763	11411506	1775743	118,4	410783	103,7
	доходы от исполнения муниципального заказа	руб.			2022484				
2.2.	по прочим видам деятельности:	руб.	540000	2635239	2855859	220620	108,4	2315859	528,9
1.	Поставка лифтов	руб.	540000	2632529	2852742	220213	108,4	2312742	528,3

№ п/п	Показатели отчёта *	Ед. изм.	Отчётный 2023 год (план)	Фактическое значение		Динамика изменения фактического значения показателя в отчётном периоде по отношению:			
				за прошлый 2022год	за отчётный 2023год	к факту прошлого 2022года		к плану отчётного 2023 года	
						в абсолютном выражении	в %	В абсолютном выражении	в %
1	2	3	4	5	6	7=6-5	8=6/5*100	9=6-4	10=6/4*100
2.	Услуги б/о "Коммунальник" (оплата потерь эл.энергии ЗАО "ТираЭт")	руб.		2710	3117	407	115,0		
3.	Анализ затрат на производство и реализацию товаров, (работ, услуг)								
3.1.	Себестоимость реализованных товаров (работ, услуг), всего, в т.ч.:		15500815	15627196	17320615	1693419	110,8	1819800	111,7
3.1.1.	по основным видам деятельности:	руб.	15014329	13273746	14865131	1591385	112,0	-149198	99,0
1.	Техническое обслуживание лифтов	руб.	11560543	9667535	11137801	1470266	115,2	-422742	96,3
2.	Капитальные ремонты, модернизации, восстановительные ремонты и др.ремонты	руб.	1877831	2199073	1748700	-450373	79,5	-129131	93,1
3.	Демонтаж, монтаж, пусконаладочные работы	руб.	865420	632731	1216215	583484	192,2	350795	140,5
4.	Электроизмерительные работы	руб.	347578	353091	355799	2708	100,8	8221	102,4
5.	Техническое освидетельствование	руб.	78254	153756	155665	1909	101,2	77411	198,9
3.1.2.	по прочим видам деятельности:	руб.	486486	2353450	2455484	102034	104,3	1968998	504,7
1.	Поставка лифтов	руб.	486486	2350740	2452367	101627	104,3	1965881	504,1
2.	Услуги б/о "Коммунальник" (оплата потерь эл.энергии ЗАО "ТираЭт")	руб.		2710	3117	407	115,0		
3.2.	Затраты на производство и реализацию товаров, (работ, услуг), всего, в том числе:		15500815	15627196	17320615	1693419	110,8	1819800	111,7
3.2.1.	по основным видам деятельности, всего, в том числе:		11148096	10221421	11563399	1341978	113,1	415303	103,7

№ п/п	Показатели отчёта *	Ед. изм.	Отчётный 2023 год (план)	Фактическое значение		Динамика изменения фактического значения показателя в отчётном периоде по отношению:			
				за прошлый 2022год	за отчётный 2023год	к факту прошлого 2022года		к плану отчётного 2023 года	
						в абсолютном выражении 7=6-5	в % 8=6/5*100	В абсолютном выражении 9=6-4	в % 10=6/4*100
1	2	3	4	5	6	7	8	9	10
	амортизация основных фондов								
	налоги и сборы, входящие в себестоимость			2710	3117	407	115,0		
	прочие расходы потери эл.энергии								
3.2.3.	Управленческие расходы, всего, в том числе:		3866233	3052325	3301732	249407	108,2	-564501	85,4
	расходы по оплате труда		2588317	1796367	1860495	64128	103,6	-727822	71,9
	отчисления ЕСН		647079	447976	463211	15235	103,4	-183868	71,6
	резерв отпусков			242971	238996	-3975	98,4		
	амортизация основных фондов		71207	59028	61808	2780	104,7	-9399	86,8
	налоги и сборы, входящие в себестоимость		34388	33574	35267	1693	105,0	879	102,6
	прочие расходы :								
	малоценные основные средства		5294	20475	2104	-18371	10,3	-3190	39,7
	коммунальные услуги		236523	173467	164646	-8821	94,9	-71877	69,6
	прочие материалы		27090	32812	38475	5663	117,3	11385	142,0
	ремонт зданий, оборудования		7614	12155	23025	10870	189,4	15411	302,4
	расходы по охране труда			6286	5590	-696	88,9		
	вознаграждение банкам		110007	89388	101893	12505	114,0	-8114	92,6
	услуги РРИЦ		57864	56532	57864	1332	102,4	0	100,0
	комиссия банкам		27472	27743	31894	4151	115,0	4422	116,1
	устройство пожарной сигнализации				31780				
	проектная документация на				128823				

№ п/п	Показатели отчёта *	Ед. изм.	Отчётный 2023 год (план)	Фактическое значение		Динамика изменения фактического значения показателя в отчётном периоде по отношению:			
				за прошлый 2022год	за отчётный 2023год	к факту прошлого 2022года		к плану отчётного 2023 года	
						в абсолютном выражении	в %	В абсолютном выражении	в %
1	2	3	4	5	6	7=6-5	8=6/5*100	9=6-4	10=6/4*100
	прочие расходы (расходы по программному обеспечению, заправка катриджей, представительские расходы, экспертиза ТПП и др.)		53378	53551	55861	2310	104,3	2483	104,7
4.	Выполнение показателей социальной эффективности деятельности предприятия								
4.1.	Прибыль (убыток) от продаж (стр.2-стр.3.1)	руб.	762892	1141539	1802965	661426	157,9	1040073	236,3
3.1.3.	Другие операционные доходы и расходы:								
	операционные доходы	руб.		295188	303811	8623	102,9		
	операционные расходы	руб.		779979	827711	47732	106,1		
4.2.	Прибыль (убыток) до налогообложения	руб.	762892	656748	1279065	622317	194,8	516173	167,7
4.2.1.	Налог на доходы (2,9%+1,08%)	руб.	633446	618900	739846	120946	119,5	106400	116,8
4.2.2.	Налог на содержание жил.фонда (0,25%)	руб.	38169	34497	39843	5346	115,5	1674	104,4
4.3.	Прибыль (убыток), остающиеся в распоряжении после уплаты налогов и иных обязательных платежей	руб.	91277	3351	499376	496025	14902,3	408099	547,1
4.4.	Среднесписочная численность работников, всего, чел., в том числе:	чел.	147,5	114	109	-5	95,6	-38,5	73,9

№ п/п	Показатели отчёта *	Ед. изм.	Отчётный 2023 год (план)	Фактическое значение		Динамика изменения фактического значения показателя в отчётном периоде по отношению:			
				за прошлый 2022год	за отчётный 2023год	к факту прошлого 2022года		к плану отчётного 2023 года	
						в абсолютном выражении	в %	В абсолютном выражении	в %
1	2	3	4	5	6	7=6-5	8=6/5*100	9=6-4	10=6/4*100
	административно- управленческий персонал (АУП)	чел.	31,5	24	24	0	100,0	-7,5	76,2
	работники основного и других производств (без учёта АУП)	чел.	116	90	85	-5	94,4	-31	73,3
4.5.	Фонд оплаты труда, всего, руб., в том числе:		9156332	8182260	9258790	1076530	113,2	102458	101,1
	фонд заработной платы, включаемый в себестоимость товаров (работ, услуг)		9156332	7149138	8231769	1082631	115,1	-924563	89,9
	премии и выплаты социального характера, не включаемые в себестоимость товаров (работ, услуг)			279740	214656	-65084	76,7		
4.6.	Среднемесячная заработная плата на предприятии, руб./чел.		5173	5838	6834	996	117,1	1661	132,1
4.7.	Среднемесячный полный доход руководителя, руб., из него:		12750	12549	13605	1056	108,4	855	106,7
	заработная плата и иные выплаты, включаемые в себестоимость товаров (работ, услуг)		12750	12424	12971	547	104,4	221	101,7
	премии и выплаты социального характера, не включаемые в себестоимость товаров (работ, услуг)			125	631	506	504,8		

№ п/п	Показатели отчёта *	Ед. изм.	Отчётный 2023 год (план)	Фактическое значение		Динамика изменения фактического значения показателя в отчётном периоде по отношению:			
				за прошлый 2022год	за отчётный 2023год	к факту прошлого 2022года		к плану отчётного 2023 года	
						в абсолютном выражении	в %	В абсолютном выражении	в %
1	2	3	4	5	6	7=6-5	8=6/5*100	9=6-4	10=6/4*100
4.8.	Среднемесячный полный доход административно- управленческого персонала, руб./чел., из него:		6408	6612	6929	317	104,8	521	108,1
	заработная плата и иные выплаты, включаемые в себестоимость товаров (работ, услуг)		6408	6361	6643	282	104,4	235	103,7
4.9.	Среднемесячный полный доход работников основного и вспомогательных производств (без учёта АУП), руб./чел., из него:		4816	5634	6847	1213	121,5	2031	142,2
	заработная плата и иные выплаты, включаемые в себестоимость товаров (работ, услуг)		4816	5489	6722	1233	122,5	1906	139,6
	премии и выплаты социального характера, не включаемые в себестоимость товаров (работ, услуг)			145	125	-20	86,2		
4.10.	Объём среднемесячной выручки на 1 среднесписочного работника, тыс. руб.		106,96	127,23	152,92	25,69	120,2	45,96	143,0
5.	Использование прибыли предприятия								
	5% резервный фонд	руб.		167	24969	24802	14951,5		
	10% отчисление собственнику	руб.		318	47441	47123	14918,6		
	90% на цели реинвестирования	руб.		2866	426966	424100	14897,6		


№ п/п	Показатели отчёта *	Ед. изм.	Отчётный 2023 год (план)	Фактическое значение		Динамика изменения фактического значения показателя в отчётном периоде по отношению:			
				за прошлый 2022год	за отчётный 2023год	к факту прошлого 2022года		к плану отчётного 2023 года	
						в абсолютном выражении	в %	В абсолютном выражении	в %
1	2	3	4	5	6	7=6-5	8=6/5*100	9=6-4	10=6/4*100
6.	Выполнение программы развития предприятия								
6.1.	в разрезе источников финансирования								
	чистая прибыль				2866				
6.2.	в разрезе мероприятий								
6.2.1.	Приобретение точки доступа wi-fi				2866				
	Итого				2866				

Руководитель предприятия



Проскурин В.И.

Главный бухгалтер предприятия



Голубова А.В.

ПОЯСНИТЕЛЬНАЯ ЗАПИСКА
к отчету о выполнении плана финансово-хозяйственной деятельности
МУП «Тираслифт» за 2023 год.

1. Номенклатура выпускаемой продукции (выполняемых работ, оказываемых услуг):
Муниципальное унитарное предприятие «Тираслифт» осуществляет техническое обслуживание лифтов, эскалаторов, траволаторов, капитальный ремонт, модернизацию, замену, монтаж и пусконаладочные работы на лифтах, проводит электроизмерительные работы на лифтах и техническое освидетельствование лифтов, эскалаторов, траволаторов для жилищных, бюджетных и коммерческих организаций в городах Тирасполь, Днестровск, Григориополь, Дубоссары, Слободзея.

Наименование работ	Ед.изм.	Факт за 2022 г.	План на 2023 г.	Факт за 2023 г.	% роста/сниж. ф23г. к п23г.	% роста/сниж. ф23г. к ф22г.
1. Техническое обслуживание лифтов	т.руб.	10 637,29	12 213,34	12 652,23	103,6	118,9
количество лифтов		805	818	849	103,8	105,5
количество эскалаторов и траволаторов		10	10	10	100,0	100,0

Наименование работ	Ед.изм.	Факт за 2022 г.	План на 2023 г.	Факт за 2023 г.	% роста/сниж. ф23г. к п23г.	% роста/сниж. ф23г. к ф22г.
2. Капитальный ремонт лифтов	т.руб.	51,76	-	-	-	-
количество лифтов	шт	4	-	-	-	-

Капитальный ремонт лифтов проводится согласно графика ППР (планово-предупредительного ремонта), цикличность проведения капитальных ремонтов от 6 до 15 лет. За 2023 год капитальных ремонтов не было.

Наименование работ	Ед.изм.	Факт за 2022г.	План на 2023 г.	Факт за 2023 г.	% роста/сниж. ф23г. к п23г.	% роста/сниж. ф23г. к ф22г.
3. Восстановление ресурса и модернизация лифтов	т.руб.	1 940,05	2 065,00	1 654,75	80,1	85,3
количество лифтов	шт	19	13	10	76,9	52,6

Восстановительный ремонт и модернизация проводятся на лифтах отработавших нормативный срок службы, согласно графику ППР. За 2023 год была выполнена модернизация 2 пассажирских лифтов и восстановление ресурса 7 пассажирских лифтов для МУП ЖЭУК г.Тирасполь (1 пассажирский лифт перенесен на 2024 год) и 1 пассажирского лифта для МУП ЖЭУК Днестровск.

Наименование работ	Ед.изм.	Факт за 2022 г.	План на 2023 г.	Факт за 2023 г.	% роста/сниж. ф23г. к п23г.	% роста/сниж. ф23г. к ф22г.
4. Электроизмерительные работы	т.руб.	357,23	385,93	409,60	106,1	114,7
количество лифтов	шт	661	604	634	105,0	95,9

Электроизмерительные работы на лифтах проводятся 1 раз в 12 месяцев на основании требований ПЭЭП (Правил эксплуатации электроустановок потребителей) и проводятся согласно графика ППР. Были выполнены электроизмерительные работы на 634 лифтах и эскалаторах.

Наименование работ	Ед.изм.	Факт за 2022 г.	План на 2023 г.	Факт за 2023г.	% роста/сниж. Ф23г. к п23г.	% роста/сниж. Ф23г. к ф22г.
5.Техническое освидетельствование количество лифтов	т.руб. шт	190,73 677	171,12 632	194,28 657	113,5 104,0	101,9 97,0

Техническое освидетельствование лифтов проводится 1 раз в 12 месяцев на основании требований ПУБЭЛ (Правила устройства и безопасной эксплуатации лифтов) и проводится согласно графику ППР. За 2023 год выполнено периодическое техническое освидетельствование на 640 лифтах и полное техническое освидетельствование на 17 лифтах, на основании заявок поданных владельцами лифтов.

Наименование работ	Ед.изм.	Факт за 2022 г.	План на 2023 г.	Факт за 2023 г.	% роста/сниж. Ф23г. к п23г.	% роста/сниж. Ф23г. к ф22г.
6.Монтаж и пусконаладка количество лифтов	т.руб. шт	422,49 5+12пуско	431,18 6	254,30 5	59,0 83,3	60,2 100,0
7.Замена лифтов количество лифтов	т.руб. шт	503,78 4	457,14 4	980,17 7	214,4 175,0	194,6 175,0

Были выполнены монтаж 4 лифтов и пусконаладочные работы 2 лифтов для ООО «Центр Маркет» (Зеленый рынок), и монтаж подъемной платформы, и выполнена замена 2 больничных лифтов ГУ «ЦМиР» и 5 пассажирских лифтов МУП «ЖЭУК Тирасполь», из них 3 лифа за счет средств местного бюджета.

Наименование работ	Ед.изм.	Факт за 2022г.	План на 2023 г.	Факт за 2023 г.	% роста/сниж. Ф22г. к п22г.	% роста/сниж. Ф23г. к ф22г.
8.Внеплановые ремонты количество лифтов	т.руб. шт	30,16 17	- -	114,44 18	- -	379,4 105,9

Внеплановые ремонты лифтов проводятся при умышленном или в результате аварии, выводе их из строя или перед заключением договора на техническое обслуживание. За 2023 год были выполнены текущие ремонты 5 лифтов ПК «ЖСК-1 Слободзея», МУП «Григориопольское ПУЖКХ», ООО «Капитал-Инвест» и Миссия Христианской Евангельской церкви. внеплановый ремонт 13 лифтов для МУП «ЖЭУК г.Тирасполь»,МУП «Григориопольское ПУЖКХ», ТСЖ «Первомай», ПК «ЖК «Юг-1», ООО «Сервис и уют», ЗАО «Приднестровский Сбербанк», МУП «ЖЭУК Днестровский».

Наименование работ	Ед.изм.	Факт за 2022 г.	План на 2023 г.	Факт за 2023 г.	% роста/сниж. Ф23г. к п23г.	% роста/сниж. Ф23г. к ф22г.
9.Монтаж диспетчерской связи количество лифтов	т.руб. шт.	-	-	7,95 2	-	-

За 2023 год была выполнена установка диспетчерских блоков на 2 лифтах ПК «ЖСК №1 Слободзея».

Наименование работ	Ед.изм.	Факт за 2022 г.	План на 2023 г.	Факт за 2023 г.	% роста/сниж. Ф23г. к п23г.	% роста/сниж. Ф23г. к ф22г.
10.Итого доходы:	т.руб.	14 133,49	15 723,71	16 267,72	103,4	115,1
11.Реализация услуг	т.руб.			3,12		
Итого:	т.руб.			16 20,84		

За 2023 год доходы составили 16 267,72,0 тыс.руб., по сравнению с аналогичным периодом прошлого года увеличение на 15,1%, по сравнению с планом увеличение на 3,4%.

Наименование работ	Ед.изм.	Факт за 2022 г.	План на 2023 г.	Факт за 2023 г.	% роста/сниж. Ф23г. к п23г.	% роста/ниж. Ф23г. к ф22г.
11.Продажа лифтов количество лифтов	т.руб. шт.	-	-	2 852,74 7	-	-

2.Основные товарные рынки предприятия:

Муниципальное унитарное предприятие «Тираслифт» по состоянию на 31 декабря 2023 года обслуживает 849 лифтов в городах Тирасполь, Днестровск, Слободзея, Григориополь, Дубоссары, 8 эскалаторов и 2 траволатора в Тирасполе, в том числе по организациям :

Наименование организаций	Количество лифтов
1.Муниципальный фонд г.Тирасполя	483
2.Муниципальный фонд г.Днестровска	34
3.Муниципальный фонд г.Григориополя	9
4.Муниципальный фонд г.Первомайск	15
5.Жилищные кооперативы	86
6.Потребительские кооперативы, в т.ч. ПК Слободзея	42
7.Товарищества собственников жилья	40
8.Ведомственные организации	24
9.Бюджетные организации, в т.ч. ЦРБ г.Слободзея, ЦРБ г.Григориополь, ЦРБ г.Дубоссары	51
10.Коммерческие организации	9
Итого:	65
11.Эскалаторы и траволлаторы	849
Итого:	10
	859

Основная доля обслуживаемых лифтов предприятием приходится на жилищные организации 85,6%, на бюджетные организации 6,0%, на коммерческие организации 8,4%.

3. Реализация мероприятий по улучшению качества и конкурентоспособности продукции (работ, услуг):

За 2023 год были изготовлены:

1. двери шахты (кабины) в количестве 21 комплекта,
2. купе кабины в количестве 4 комплектов,
3. обрамление дверей шахты L 2000 в количестве 40 штук,
4. обрамление дверей шахты L 660 в количестве 20 штук,
5. пол купе кабины в количестве 3 штук,

6. пост приказов 400 кг в количестве 12 штук,
 7. кнопки приказов в количестве 100 штук,
 и др. зап. части, которые устанавливались на лифтах при производстве модернизации на лифтах
 отработавших нормативный срок службы и при производстве капитальных ремонтов.

4.Выполнение адресных программ:

Адресная программа по муниципальному жилью г.Тирасполь за 2023 год

Наименование работ	Ед.изм.	Факт за 2022 г.	План на 2023г.	Факт за 2023 г.
1.Капитальный ремонт лифтов	т.руб. шт.	- -	- -	- -
2.Восстановительный ремонт лифтов после обследования	т.руб. шт.	1 189,2 15	1 429,0 10	1 020,0 7
3.Модернизация лифтов	т.руб. шт.	602,5 3	480,0 2	473,1 2
4.Замена лифтов	т.руб. шт.	259,8 2	-	264,4 2
5.Внеплановый ремонт	т.руб. шт.	10,8 6	-	85,0 6
6.Поставка лифтов	т.руб. шт.	542,2 2	540,0 2	604,8 2
Итого:	т.руб.	2 604,5	2 449,0	2 447,3
7.Электроизмерительные работы	т.руб. шт.	205,5 382	221,7 348	221,1 347
8.Техническое освидетельствование	т.руб. шт.	101,2 382	92,2 348	92,2 348
9.Полное техническое освидетельствование	т.руб. шт.	1,9 2		1,9 2
Итого:	т.руб.	2 913,1	2 762,9	2 762,5
За счет средств бюджета:				
10.Поставка лифтов	т.руб. шт.	-	-	1471,3 3
11.Замена лифтов	т.руб. шт.	-	-	545,5 3
12. Электроизмерительные работы	т.руб. шт.	-	-	2,2 3
13.Полное техническое освидетельствование	т.руб. шт.	-	-	3,5 3
Итого:	т.руб.	-	-	2 022,5

Адресная программа по муниципальному жилью по г.Днестровск за 2023 года

Наименование работ	Ед.изм.	Факт за 2022 г.	План на 2023 г.	Факт за 2023 г.
1.Восстановительный ремонт лифтов после обследования	т.руб. шт.	148,4 1	160,0 1	161,6 1
2.Внеплановый капитальный ремонт	т.руб. шт.	-	-	13,9 1
Итого:	т.руб.	-	-	-
3.Электроизмерительные работы	т.руб. шт.	9,9 19	16,3 26	16,3 26
4.Техническое освидетельствование	т.руб. шт.	5,0 19	6,9 26	6,9 26
Итого:		163,3	183,2	198,7

5. Детальная информация о расходах, связанных с производственной деятельностью:

Наименование затрат	Ед.изм.	Факт за 2022 г.	План на 2023 г.	Факт за 2023г.	% роста/сниж. Ф23г. к п23г.	% роста/сниж. Ф23г. к ф22г.
1. Материальные затраты	т.руб.	2 222,62	2 276,58	2 203,85	96,8	99,2
2. Затраты на оплату труда	т.руб.	7 149,14	9 156,33	8 231,77	89,9	115,1
3. Начисления ЕСН	т.руб.	1 783,77	2 289,08	2 054,14	89,7	115,2
4. Резерв отпусков	т.руб.	941,73	-	1015,46	-	107,8
5. Амортизация основных средств и МОС	т.руб.	128,52	153,46	126,82	82,6	98,7
6. Аренда	т.руб.	6,30	15,37	13,21	85,9	209,7
7. Коммунальные услуги	т.руб.	332,65	395,81	306,75	77,5	92,2
8. Ремонт зданий, сооружений, инвентаря	т.руб.	25,69	26,96	42,43	157,4	165,2
9. Обслуживание программного обеспечения	т.руб.	6,49	10,22	8,6	84,1	132,5
10. Содержание транспорта	т.руб.	271,87	272,99	312,58	114,5	114,9
11. Расходы по охране труда	т.руб.	102,37	129,71	125,79	96,9	122,9
12. Командировочные расходы	т.руб.	-	3,01	-	-	-
13. Расходы по налогам	т.руб.	33,57	34,39	35,27	102,4	105,1
14. Расходы по услугам банков	т.руб.	117,13	137,48	133,79	97,3	114,2
15. Услуги РРИЦ	т.руб.	56,53	57,86	57,86	100,0	102,4
16. Представительские расходы	т.руб.	2,80	18,45	3,72	20,2	114,3
17. Прочие расходы	т.руб.	92,57	36,63	196,21	535,6	211,9
Итого расходы:	т.руб.	13 273,75	15 014,33	14 868,25	99,0	112,0

За 2023 год расходы составили 14 868 тыс.руб. относительно плана уменьшение на 1%, относительно аналогичного периода прошлого года - увеличение на 12%.

За год затраты по вводу в эксплуатацию административного и производственного зданий Шутова 5А составили 123,6 тыс.рублей, что увеличило прочие расходы.

6. Детальная информация о доходах и расходах, не связанных с производственной деятельностью предприятия:

Наименование доходов	Ед.изм.	Факт за 2022г.	Факт за 2023г.
1. Доход от курсовой разницы	т.руб.	160,8	57,47
2. Доход от продажи текущих активов и валюты	т.руб.	1,9	10,22
3. Резерв по сомнительным долгам (возврат сумм)	т.руб.	64,2	204,81
4. Доход от возмещ. мат.ущерба (по безвозм.получ.активам)	т.руб.	68,3	31,31
Итого:	т.руб.	295,2	303,81
Наименование расходов	Ед.изм.	Факт за 2022г.	Факт 2023г.
1. Списание отработанных материалов, отходов	т.руб.	1,9	10,81
2. Курсовая разница при переоценки валюты	т.руб.	138,2	67,02
3. Расход от курсовых разниц	т.руб.	60,1	66,67
4. Спонсорская помощь	т.руб.	-	-
5. На проведение культурно-просветительных и оздоровительных мероприятий	т.руб.	12,5	6,50
6. Списание безнадежной краткосрочной дебиторской задолженности	т.руб.	142,1	131,47
7. Списание основных средств	т.руб.	3,7	3,20

8. Выплаты материальной помощи лицам, не работающим на предприятии	т.руб.	22,4	21,60
9. Выплаты материальной помощи, не связанной с работой предприятия	т.руб.	15,5	16,00
10. ЕСН	т.руб.	6,4	11,17
11. Выплаты материальной помощи, подарки, оплата за НДС работникам предприятия	т.руб.	216,2	193,91
12. Льгота военнослужащим срочникам	т.руб.	4,2	6,01
13. Списание дезинфицирующих, защитных средств, топлива	т.руб.	0,8	
14. Резерв по сомнительным долгам	т.руб.	156,0	292,43
15. Транспортировка отходов	т.руб.		0,92
Итого:		780,0	827,71

За 2023 год произведена выплата денежного вознаграждения за награждение государственными наградами - 6,3 тыс.руб. Согласно коллективного договора производились выплаты материальной помощи к отпуску, подарки в денежном выражении и др. выплаты. Ко дню города выплачен подарок в денежном выражении на сумму 42,2 тыс.рублей. Списана дебиторская задолженность по льготе 131,5 тыс.руб.

7. Детальная информация о прибыли, оставшейся в распоряжении предприятия:

Показатели	Ед.изм.	Факт за 2022 г.	План на 2023 г.	Факт за 2023 г.	% роста/сниж. ф23г. к п23г.	% роста/сниж. ф23г. к ф22г.
1. Доходы от продаж (выручка), в т.ч.:	т.руб.	16 766,03	16 263,71	19 123,58	117,6	114,1
1.1. Доходы от основной деятельности	т.руб.	14 133,50	15 723,71	16 270,84	103,5	115,1
1.2. Доходы от продажи товаров	т.руб.	2 632,53	540,0	2 852,74	528,3	108,4
2. Себестоимость продаж, в т.ч.:	т.руб.	12 572,16	11 078,42	14 018,88	126,5	111,5
2.1. Расходы от основной деятельности	т.руб.	10 221,42	10 591,93	11 566,51	109,2	113,2
2.2. Расходы от продажи товаров	т.руб.	2 350,74	486,49	2 452,37	504,1	104,3
3. Валовая прибыль (убыток)	т.руб.	4 193,87	5 185,29	5 104,70	98,4	121,7
4. Административные расходы	т.руб.	3 052,33	4 422,40	3 301,73	74,7	108,2
5. Другие операционные доходы	т.руб.	295,19	-	303,81	-	102,9
6. Другие операционные расходы	т.руб.	779,98	-	827,71	-	106,1
7. Прибыль (убыток) до налогообложения, в т.ч.	т.руб.	656,75	762,89	1 279,07	167,7	194,8
8. Прибыль (убыток) от основной деятельности	т.руб.	859,75	709,38	1 402,60	197,7	163,1
9. Прибыль (убыток) от продажи товаров	т.руб.	281,79	53,51	400,37	748,2	142,1
10. Прибыль (убыток) от других операционных доходах	т.руб.	-484,79	-	-523,90	-	-
11. Платежи по налогам	т.руб.	653,40	671,61	779,69	116,1	119,3
12. Финансовый результат	т.руб.	3,35	91,28	499,38	547,1	14906
13. Рентабельность производственной деятельности (стр.8/стр.1.1.)*100	%	6,1	4,5	8,6	-	-
14. Рентабельность хозяйственной деятельности	%	3,9	4,7	6,7	-	-

(стр.7/стр.1)*100						
15.Рентабельность реализованной продукции (стр.7/(стр.2+стр.4)*100	%	4,2	4,9	7,4	-	-

За 2023 года чистая прибыль составила 499,38 тыс.руб. по сравнению с аналогичным периодом прошлого года увеличение прибыли на 496,03 тыс. руб., по сравнению с планом увеличение прибыли на 408,10 тыс.руб.

Рентабельность производственной деятельности повысилась с 6,1 % прошлого периода до 8,6 % отчетного периода, что показывает увеличение полученной прибыли от основных видов деятельности с единицы дохода.

Рентабельность хозяйственной деятельности повысилась с 3,9% прошлого периода до 6,7% отчетного периода, что показывает увеличение количества полученной прибыли с единицы выручки.

Рентабельность реализованной продукции, отношение прибыли до налогообложения к полной себестоимости (себестоимости продаж и административных расходов), повысилась с 4,2% прошлого периода до 7,4% отчетного периода, увеличение отражает эффективность текущих затрат.

8. Данные об изменении численности персонала, среднемесячной оплате труда работников предприятия:

Наименование показателей	Ед.изм.	Факт за 2022 г.	План на 2023 г.	Факт за 2023 г.	% роста/сниж. Ф23г. к ф22г.	% роста/сниж. Ф23г. к ф22г.
Фонд заработной платы, всего	т.руб.	8 182,26	9 156,33	9 258,79	101,1	113,2
Средняя численность работников списочного состава	чел.	118	147,5	112	75,9	94,9
Среднесписочная численность принимаемая, для исчисления средней заработной платы	чел.	114	147,5	109	73,9	95,6
Среднесписочная численность принимаемая, для исчисления средней заработной платы АУП	чел.	4	4	4	100,0	100,0
Фонд начисленной заработной платы работников списочного состава	т.руб.	7 986,47	9 126,33	8 938,51	97,9	111,9
в т.ч. АУП	т.руб.	450,28	486,0	489,98	100,6	108,8
Среднемесячная заработная плата работников списочного состава	руб.	5 838,1	5 156,1	6 833,7	132,5	117,1
Среднемесячная заработная плата АУП	руб.	9 380,8	10 125,0	10 207,9	100,8	108,8
Среднемесячная заработная плата руководителя	руб.	12 549	12 750	13 604	106,7	108,4
Доля заработной платы в общей сумме расходов предприятия	%	58,67	60,98	61,04	100,1	104,0
Производительность труда 1 работника	т.руб.	127,23	106,96	152,92	142,9	120,2

Фонд оплаты труда за 2023 год составил 9 258,79 т.руб. относительно плана рост на 102,46 тыс.рублей или 1,1%, относительно аналогичного периода прошлого периода увеличение на 13,2%. Доход от основной деятельности по сравнению с планом увеличился на 3,5%, а по

сравнению с прошлым годом на 15,1%. За счет увеличения объемов работ увеличился и фонд заработной платы.

За 2023 год среднемесячная заработная плата по предприятию 6 833 рубля, по сравнению с аналогичным периодом прошлого года рост на 17,1%.

Среднемесячная заработная плата руководителя 13 604 рубля, в марте была выплачена материальная помощь к отпуску 6 755 рублей, подарок в денежном выражении 850 рублей.

9. Информация об обстоятельствах, которые нарушают обычный режим функционирования предприятия или угрожают его финансовому положению:

Дебиторская задолженность на 31.12.2023г. 2 230,69 тыс.руб. Краткосрочные авансы выданные 43,40 тыс.руб. Кредиторская задолженность 13,94 тыс.руб. Краткосрочные авансы полученные 0,31 тыс.руб.

Задолженность местного бюджета по льготе составила 58,34 тыс. руб., республиканского бюджета 39,13 тыс.руб.

Внутренний государственный долг составил 1 330,53 тыс.руб.

Директор МУП «Тираслифт»

Главный бухгалтер

Старший экономист

Проскурин В.И.

Голубова А.В.


Бордун З.М.

Приложение №3
к Порядку составления, согласования
и утверждения планов (программ)
финансово-хозяйственной деятельности
муниципальных унитарных предприятий

Справка о состоянии расчётов с бюджетом за 2023 год. руб.

Показатели	Задолженность по платежам в бюджет и внебюджетные фонды на начало отчётного периода	Начислено за отчётный период	Уплачено за отчётный период	Задолженность по платежам в бюджет и внебюджетные фонды на конец отчётного периода
1	2	3	4	5
Налоги, всего в том числе:	200230	4234570	4214917	219883
налог на доходы	74963	739846	751010	63799
налог с владельцев транспортных средств		11604	11724	-120
единый социальный налог	92495	2280736	2267739	105492
обязательный страховой взнос в ЕГФСС на цели пенсионного обеспечения	11109	265089	262752	13446
подоходный налог	16588	873789	858414	31963
земельный налог		16356	16356	
платежи за загрязнение окружающей среды и пользования природными ресурсами	1711	7307	7074	1944
прочие налоги (налог на содержание жил. фонда)	3364	39843	39848	3359
Пени, всего в том числе:				
Штрафы, всего, в том числе:				
Итого	200230	4234570	4214917	219883

Руководитель предприятия



Проскурин В.И.

Главный бухгалтер предприятия



Голубова А.В.

БАЛАНСОВЫЙ ОТЧЕТ О ФИНАНСОВОМ ПОЛОЖЕНИИ
 на 31 Декабря 2023 года
 Дата (число, месяц, год)

Организация: МУП "Тираслифт" по ОКПО
 Фискальный код: 0200013327 по ОКПО
 Вид деятельности: ремонт, обслуживание и монтаж лифтов по ОКОНХ
 Организационно-правовая форма / форма собственности: Государственная по ОКОФ / ОКФС
 Единица измерения: руб. по ОКЕИ
 Адрес: ул. Шугова 5 а Контрольная сумма

КОДЫ	
0710001	
11	
20460844	
0200013327	
51400	
43	14
383(384)	

АКТИВ	Код строки	На начало отч. периода	На конец отч. периода
1	2	3	4
РАЗДЕЛ 1. ДОЛГОСРОЧНЫЕ (ВНЕОБОРОТНЫЕ) АКТИВЫ			
Нематериальные активы			
Нематериальные активы (111)	010	-	1197
Незавершенные нематериальные активы (112, 114)	020	-	-
Амортизация нематериальных активов (allowance) (113)	030	-	(272)
Обесценение нематериальных активов (115)	031	-	-
Итого (стр. 010 + стр. 020 - стр. 030-стр.031)	040	-	925
Долгосрочные материальные активы			
Незавершенные материальные активы (121)	050	31 742	31 742
Основные средства (123)	060	2 412 001	2 477 986
Износ основных средств (allowance) (124)	070	(1 418 135)	(1 459 903)
Обесценение долгосрочных материальных активов (125)	071	-	-
Инвестиционная недвижимость (126)	080	-	-
Износ инвестиционной недвижимости (allowance) (127)	090	-	-
Биологические активы (128)	100	5 820	5 820
Износ биологических активов (allowance) (129)	110	(401)	(546)
Итого (стр. 050 + стр. 060 - стр. 070 - стр. 071 + стр. 080 - стр. 090 + стр. 100 - стр. 110)	120	1 031 027	1 055 099
Долгосрочные финансовые активы			
Инвестиции, удерживаемые до погашения (131 ± 136)	130	-	-
Финансовые активы, имеющиеся в наличии для продажи (132 ± 136)	140	-	-
Долгосрочная дебиторская задолженность (133)	150	1 330 532	1 330 532
Займы в данные (134)	160	-	-
Долгосрочные инвестиции в связанные стороны (135 - 136)	170	-	-
Обесценение долгосрочных финансовых активов (137)	171	-	-
Итого (стр. 130 + стр. 140 + стр. 150 + стр. 160 + стр. 170-стр.171)	180	1 330 532	1 330 532
Деловая репутация (гудвилл)			
Деловая репутация(гудвилл)(141)	190	-	-
Обесценение деловой репутации (гудвил) (142)	191	-	-
Итого (стр. 190-стр. 191)	200	-	-
Прочие долгосрочные активы			
Долгосрочные расходы, оплаченные авансом (151)	210	-	-
Другие долгосрочные активы (152)	211	-	-
Обесценение прочих долгосрочных активов (153)	212	-	-
Итого (стр.210 + стр. 211-стр. 212)	220	-	-
ИТОГО ПО РАЗДЕЛУ 1 (СТР. 040 + СТР. 120 + СТР. 180 + СТР. 200 + СТР. 220)	230	2 361 559	2 386 556

РАЗДЕЛ 2. КРАТКОСРОЧНЫЕ (ОБОРОТНЫЕ) АКТИВЫ			
Заласы			
Материалы (211)	240	996 379	1 310 141
Незавершенное производство (212)	250	-	-
Продукция (213)	260	-	-
Товары(214)	270	-	-
Итого (стр.240 + стр.250 + стр.260 + стр.270)	280	996 379	1 310 141
Долгосрочные активы и (или) группы выбытия, удерживаемые для продажи			
Долгосрочные активы, удерживаемые для продажи (251)	290	-	-
Группы выбытия, удерживаемые для продажи (252)	300	-	-
Итого (стр.290 + стр.300)	310	-	-
Краткосрочные биологические активы			
Краткосрочные биологические активы (261)	320	-	-
Итого (стр. 320)	330	-	-
Краткосрочная торговая и прочая дебиторская задолженность			
Краткосрочная дебиторская задолженность по торговым счетам (221)	340	2 050 436	2 328 154
Резерв по сомнительным долгам (allowance) (222)	350	(303 681)	(382 169)
Краткосрочная дебиторская задолженность связанных сторон (223)	360	-	-
Краткосрочные авансы выданные (224)	370	106 360	43 398
Краткосрочная дебиторская задолженность по расчетам с бюджетом (225)	380	-	120
Краткосрочная дебиторская задолженность персонала (227)	390	11	-
Прочая краткосрочная дебиторская задолженность (226 +228 +229)	400	6 764	3 961
Итого (стр. 340 - стр. 350 + стр. 360 + стр. 370 + стр. 380 + стр. 390 + стр. 400)	410	1 859 890	1 993 464
Краткосрочные финансовые активы			
Финансовые активы, оцениваемые по справедливой стоимости через прибыль или убыток (231)	420	-	-
Краткосрочные инвестиции в связанные стороны (232 -233)	430	-	-
Итого (стр. 420 + стр. 430)	440	-	-
Прочие краткосрочные активы			
Текущие расходы, оплаченные авансом (271)	450	-	-
Другие краткосрочные активы (272)	451	-	-
Итого (стр. 450 + стр. 451)	460	-	-
Обесценение краткосрочных (оборотных) активов			
Обесценение краткосрочной торговой и прочей дебиторской задолженности (281)	461	-	-
Обесценение краткосрочных финансовых активов (282)	462	-	-
Обесценение долгосрочных активов и (или) групп выбытия, удерживаемых для продажи (283)	463	-	-
Обесценение прочих краткосрочных активов (284)	464	-	-
Итого (стр.461+стр.462+стр.463+стр.464)	465	-	-
Денежные средства и денежные эквиваленты			
Касса(241)	470	-	-
Текущие счета в национальной валюте (242)	480	1 430 238	1 342 706
Текущие счета в иностранной валюте (243)	490	3 021	18 104
Специальные счета в банках (244)	500	-	-
Денежные переводы в пути (245)	510	-	108 077
Денежные документы (246)	520	-	-
Итого (стр.470 + стр.480 + стр.490 + стр.500 + стр.510 + стр.520)	530	1 433 259	1 468 887
ИТОГО ПО РАЗДЕЛУ 2 (СТР. 280 + СТР. 310 + СТР. 330 + СТР. 410 + СТР. 440 + СТР. 460-стр.465 + СТР. 530)	540	4 289 528	4 772 492
БАЛАНС (СТР. 230 + СТР. 540)	550	6 651 087	7 159 048

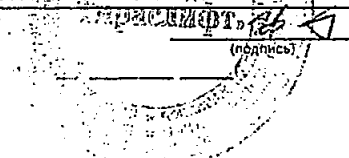
ПАССИВ		Код	На начало	На конец
1		строки	отчетного	отчетного
		2	3	4
РАЗДЕЛ 3. КАПИТАЛ И КАПИТАЛЬНЫЕ РЕЗЕРВЫ				
Уставный капитал и иные вклады (взносы) собственников (акционеров, пайщиков, участников и иных)				
Уставный капитал (311)	560	102 958	102 958	
Неоплаченный капитал (312)	570	-	-	
Прочие вклады акционеров(пайщиков, участников) (313)	580	575 617	-	
Эмиссионный доход (314)	590	-	-	
Собственные акции, выкупленные у акционеров (315)	600	-	-	
Муниципальное государственное (муниципального) унитарного предприятия, сформированное за счет имущества переданного собственником унитарному предприятию в хозяйственное ведение или в оперативное управление не в качестве взноса в уставный фонд (316)	601	-	605 653	
Итого (стр. 560 - стр. 570 ± стр. 580 + стр. 590 - стр. 600+стр. 601)	610	678 575	708 611	
Капитальные Резервы				
Резервы установленные законодательством (321)	620	-	-	
Резервы, предусмотренные уставом (322)	630	4 259 023	4 258 141	
Прочие резервы (323)	640	-	-	
Итого (стр. 620 + стр. 630 + стр. 640)	650	4 259 023	4 258 141	
Нераспределенная прибыль (непокрытый убыток)				
Погрешка результатов предыдущих периодов (331)	660	X	(210)	
Нераспределенная прибыль (непокрытый убыток) прошлых лет (332)	670	2302	-	
Чистая прибыль (убыток) отчетного периода (333)	680	X	499 376	
Использованная прибыль отчетного периода (334)	690	X	-	
Итого (стр. 660 ± стр. 670 ± стр. 680 - стр. 690)	700	2302	499 157	
Прочий совокупный доход				
Резерв переоценки долгосрочных активов (reserve) (341)	710	717 857	717 857	
Прочие компоненты совокупного дохода (342)	720	-	-	
Итого (стр. 710 + стр. 720)	730	717 857	717 857	
ИТОГО ПО РАЗДЕЛУ 3 (СТР. 610 + СТР. 650 + СТР. 700 + СТР. 730)	740	5 657 757	6 183 766	
РАЗДЕЛ 4. ДОЛГОСРОЧНЫЕ ОБЯЗАТЕЛЬСТВА				
Долгосрочные обязательства				
Долгосрочные кредиты банков (411)	750	-	-	
Долгосрочные кредиты банков для работников (412)	760	-	-	
Долгосрочные займы (413)	770	-	-	
Прочие долгосрочные финансовые обязательства (414)	780	-	-	
Итого (стр. 750 + стр. 760 + стр. 770 + стр. 780)	790	-	-	
Прочие долгосрочные обязательства				
Долгосрочные арендные обязательства (421)	800	-	-	
Целевое финансирование и поступления (423)	810	-	-	
Долгосрочные авансы полученные (424)	820	-	-	
Прочие долгосрочные начисленные обязательства (422,425)	830	-	-	
Итого (стр. 800 + стр. 810 + стр. 820 + стр. 830)	840	-	-	
Долгосрочные оценочные обязательства (резервы (provision))				
Долгосрочные оценочные обязательства (431)	850	-	-	
Итого (стр. 850)	860	-	-	
ИТОГО ПО РАЗДЕЛУ 4 (СТР. 790 + СТР. 840 + СТР. 860)	870	-	-	
РАЗДЕЛ 5. КРАТКОСРОЧНЫЕ ОБЯЗАТЕЛЬСТВА				
Краткосрочные финансовые обязательства				
Краткосрочные кредиты банков (511)	880	-	-	
Краткосрочные кредиты банков для работников (512)	890	-	-	
Краткосрочные займы (513)	900	-	-	
Текущая часть долгосрочных финансовых обязательств (514)	910	-	-	
Прочие краткосрочные финансовые обязательства (515, 516)	920	-	-	
Итого (стр. 880 + стр. 890 + стр. 900 + стр. 910 + стр. 920)	930	-	-	

РАЗДЕЛ 2. КРАТКОСРОЧНЫЕ (ОБОРОТНЫЕ) АКТИВЫ			
Запасы			
Материалы (211)	240	996 379	1 310 141
Незавершенное производство (212)	250	-	-
Продукция (213)	260	-	-
Товары(214)	270	-	-
Итого (стр.240 + стр.250 + стр.260 + стр.270)	280	996 379	1 310 141
Долгосрочные активы и (или) группы выбытия, удерживаемые для продажи			
Долгосрочные активы, удерживаемые для продажи (251)	290	-	-
Группы выбытия, удерживаемые для продажи (252)	300	-	-
Итого (стр.290 + стр.300)	310	-	-
Краткосрочные биологические активы			
Краткосрочные биологические активы (261)	320	-	-
Итого (стр. 320)	330	-	-
Краткосрочная торговая и прочая дебиторская задолженность			
Краткосрочная дебиторская задолженность по торговым счетам (221)	340	2 050 436	2 328 154
Резерв по сомнительным долгам (allowance) (222)	350	(303 681)	(382 169)
Краткосрочная дебиторская задолженность связанных сторон (223)	360	-	-
Краткосрочные авансы выданные (224)	370	106 360	42 000
Краткосрочная дебиторская задолженность по расчетам с бюджетом (225)	380	-	-
Краткосрочная дебиторская задолженность персонала (227)	390	11	-
Прочая краткосрочная дебиторская задолженность (226, 228, 229)	400	6 764	3 961
Итого (стр. 340 - стр. 350 + стр. 360 + стр. 370 + стр. 380 + стр. 390 + стр. 400)	410	1 859 890	1 993 464
Краткосрочные финансовые активы			
Финансовые активы, оцениваемые по справедливой стоимости через прибыль или убыток (231)	420	-	-
Краткосрочные инвестиции в связанные стороны (232 -233)	430	-	-
Итого (стр. 420 + стр. 430)	440	-	-
Прочие краткосрочные активы			
Текущие расходы, оплаченные авансом (271)	450	-	-
Другие краткосрочные активы (272)	451	-	-
Итого (стр. 450 + стр. 451)	460	-	-
Обесценение краткосрочных (оборотных) активов			
Обесценение краткосрочной торговой и прочей дебиторской задолженности (281)	461	-	-
Обесценение краткосрочных финансовых активов (282)	462	-	-
Обесценение долгосрочных активов и (или) групп выбытия, удерживаемых для продажи (283)	463	-	-
Обесценение прочих краткосрочных активов (284)	464	-	-
Итого (стр.461+стр.462+стр.463+стр.464)	465	-	-
Денежные средства и денежные эквиваленты			
Касса(241)	470	-	-
Текущие счета в национальной валюте (242)	480	1 430 238	1 342 706
Текущие счета в иностранной валюте (243)	490	3 021	18 104
Специальные счета в банках (244)	500	-	-
Денежные переводы в пути (245)	510	-	108 077
Денежные документы (246)	520	-	-
Итого (стр.470 + стр.480 + стр.490 + стр.500 + стр.510 + стр.520)	530	1 433 259	1 468 887
ИТОГО ПО РАЗДЕЛУ 2 (СТР. 280 + СТР. 310 + СТР. 330 + СТР. 410 + СТР. 440 + СТР. 460-стр.465 + СТР. 530)	540	4 289 528	4 772 492
БАЛАНС (СТР. 230 + СТР. 540)	550	6 651 087	7 159 048

Краткосрочная торговая кредиторская задолженность			
Краткосрочные обязательства по торговым счетам (521)	940	14 960	13 939
Краткосрочные обязательства связанным сторонам (522)	950	-	-
Краткосрочные авансы полученные (523)	960	97 681	308
Итого (стр. 940 + стр. 950 + стр. 960)	970	112 641	14 247
Прочая краткосрочная кредиторская задолженность			
Обязательства персоналу по оплате труда (531)	980	312 324	384 522
Обязательства персоналу по прочим операциям (532)	990	-	-
Обязательства по единому социальному налогу (533)	1000	103 604	118 938
Обязательства по расчетам с бюджетом (534)	1010	21 663	37 266
Обязательства по внебюджетным платежам (536)	1020	-	-
Обязательства учредителям и другим участникам (537)	1030	30 035	2 865
Прочие краткосрочные обязательства (535,538)	1040	3 844	10 917
Итого (стр. 980 + стр. 990+ стр. 1 000 + стр. 1 010 + стр. 1 020 + стр. 1 030 + стр.1 040)	1050	471 470	554 508
Текущее обязательство по налогу на доходы			
Обязательства перед бюджетом по налогу на доходы (541)	1060	74 963	63 799
Итого (стр. 1060)	1070	74 963	63 799
Краткосрочные оценочные обязательства (резервы (provision))			
Краткосрочные оценочные обязательства (551)	1080	334 256	342 728
Итого (стр. 1 030)	1090	334 256	342 728
Обязательства в составе групп выбытия, классифицированных как предназначенные для продажи			
Обязательства относящиеся к группе активов, удерживаемых для продажи (561)	1100	-	-
Итого (стр. 1 100)	1110	-	-
Итого по разделу 5 (стр. 930 + стр. 970 + стр. 1 050 + стр. 1 070 + стр. 1 090 + стр. 1110)	1120	993 330	975 282
БАЛАНС (стр. 740 + стр. 870 + стр. 1 120)	1130	6 651 087	7 159 048

СПРАВКА О НАЛИЧИИ ЦЕННОСТЕЙ, УЧИТЫВАЕМЫХ НА ЗАБАЛАНСОВЫХ СЧЕТАХ

Наименование показателя	Код строки	На начало отчетного	На конец отчетного
1	2	3	4
Арендованные долгосрочные активы			
Нематериальные активы, полученные во временное пользование (911)	1200	107 180	107 180
Долгосрочные материальные активы, полученные в наем, в операционную аренду (912)	1210	-	-
Долгосрочные материальные активы, полученные во временное пользование (913)	1220	29 415	22 717
Ценности, не принадлежащие организации			
Ценности, принятые на ответственное хранение(921)	1230	8	13
Материалы, принятые в переработку (922)	1240	-	-
Товары, принятые в на комиссию (923)	1250	-	-
Оборудование, принятое в монтаж (924)	1260	2 260 584	776 674
Материальные ценности, полученные из переработанных материалов третьих лиц (925)	1270	-	-
Условные обязательства и платежи			
Списанная в убыток задолженность неплатежеспособных дебиторов(931)	1280	-	-
Обеспечения обязательств и платежей полученные (932)	1290	-	-
Обеспечения обязательств и платежей выданные (933)	1300	-	-
Условная дебиторская задолженность (934)	1310	-	-
Износ жилищного фонда и объектов социально-культурной сферы, находящихся в государственной и муниципальной собственности (935)	1311	-	-
Износ объектов внешнего благоустройства и других аналогичных объектов, находящихся в государственной и муниципальной собственности (936)	1312	-	-
Другие средства и обязательства принятые на забалансовый учет			
Бланки строгой отчетности (941)	1320	21 268	31 218
Переходящие спортивные призы и кубки (942)	1330	-	-
Долгосрочные активы, переданные в финансовую аренду. (финансовый лизинг) (943)	1340	-	-
Объекты жилищного фонда и объекты социально - культурной сферы, иные средства, не отвечающие критериям признания в качестве актива (944)	1350	78 897	84 647
Прочие забалансовые счета дополнительно введенные организацией	1360	-	-



Проскурин В. И.
(расшифровка)

(подпись)

Голубова А В
(расшифровка)

Приложение №2
 к Инструкции "О формате финансовой
 отчетности, порядке ее составления и
 предоставления органам государственной власти,
 утвержденной Приказом Министерства финансов
 Приднестровской Молдавской Республики
 от 21 июля 2010 года №133

ОТЧЕТ О СОВОКУПНОМ ДОХОДЕ

на 31 Декабря 2023 года
 Дата (число, месяц, год)

Организация МУП "Тираслифт"
 Фискальный код 0200013327
 Вид деятельности ремонт, обслуживание и монтаж лифтов
 Организационно-правовая форма/форма собственности
Государственная
 Единица измерения Руб.

ФОРМА № 2

по ОКУД

по ОКПО

ф/к

по ОКОНХ

по ОКОПФ / ОКФС

по ОКЕИ

КОДЫ	
0710002	
20460844	
0200013327	
51400	
43	14
(384)	

I. ФИНАНСОВЫЕ РЕЗУЛЬТАТЫ

НАИМЕНОВАНИЕ ПОКАЗАТЕЛЯ	Код строки	За отчетный период	За соответствующий период предыдущего года
1	2	3	4
ОПЕРАЦИОННАЯ ДЕЯТЕЛЬНОСТЬ			
Доходы от продаж (выручка) (611)	010	19 123 580	16 766 025
в том числе:		-	-
продукции собственного производства	011	-	-
товаров	012	2 852 742	2 632 529
работ	013	-	-
услуг	014	16 270 838	14 133 496
аренды	015	-	-
Себестоимость продаж (711)	020	(14 018 883)	(12 572 160)
в том числе:		-	-
продукции собственного производства	021	-	-
товаров	022	(2 452 367)	(2 350 739)
работ	023	-	-
услуг	024	(11 566 516)	(10 221 421)
аренды	025	-	-
Валовая прибыль (убыток) (стр. 010-020)	030	5 104 697	4 193 865
Другие операционные доходы (612)	040	303 812	295 187
в том числе: доходы под восстановление резерва по сомнительным долгам	041	204 805	62 204
Коммерческие расходы (712)	050	-	-
Общие и административные расходы (713)	060	(3 301 732)	(3 052 325)
Другие операционные расходы (714)	070	(827 712)	(779 979)
в том числе: расходы по финансированию:	071		
расходы по курсовым валютным разницам	072	(67 017)	(138 233)
расходы на оказание благотворительной, спонсорской и иной безвозмездной помощи	073	(6 500)	(13 045)
расходы по созданию резерва по сомнительным долгам	074	(292 433)	(156 014)
Прибыль (убыток) от операционной деятельности (стр. 030 + стр. 040 - стр. 050 - стр. 060 - стр. 070)	080	1 279 065	656 748
ИНВЕСТИЦИОННАЯ ДЕЯТЕЛЬНОСТЬ			
Доходы от инвестиционной деятельности (621)	090	-	-
в том числе проценты и дивиденды	091	-	-
Расходы по инвестиционной деятельности (721)	100	-	-
Прибыль (убыток) от инвестиционной деятельности (стр. 090 - стр. 100)	110	-	-
ФИНАНСОВАЯ ДЕЯТЕЛЬНОСТЬ			
Доходы от финансовой деятельности (622)	120	-	-
Расходы от финансовой деятельности (722)	130	-	-
Прибыль (убыток) от финансовой деятельности (стр. 120 - стр. 130)	140	-	-
Прибыль до налогообложения (стр. 080 + стр. 110 + стр. 140)	150	1 279 065	656 748
Расходы по налогам из прибыли (731, 732, 733)	160	(779 689)	(653 397)
в том числе: расходы по налогу на доходы (731)	161	(739 846)	(618 900)
Чистая прибыль (убыток) за отчетный период (стр. 150 - стр. 160)	170	499 376	3 351
Прочий совокупный доход			
Изменения прироста от переоценки (341)	180	-	-
Другие совокупные доходы (342)	190	-	-
Переклассификационные корректировки	200	-	-
Итого прочий совокупный доход (стр. 180 + стр. 190 + стр. 200)	210	-	-
Суммарный совокупный доход за период (стр. 170 + стр. 210)	220	499 376	3 351

II. РАСПРЕДЕЛЕНИЕ ПРИБЫЛИ (заполняется по итогам года)

НАИМЕНОВАНИЕ ПОКАЗАТЕЛЯ	Код строк	За отчетный период	За соответствующий период предыдущего года
1	2	3	4
Формирование резервов, установленных законодательством (321)	230	-	-
Формирование резервов согласно уставу (322)	240	-	-
Прочие резервы (323)	250	-	-
Недистрибутивная прибыль (332)	260	499 376	3 351

III. ПЛАТЕЖИ В БЮДЖЕТ И ВНЕБЮДЖЕТНЫЕ ФОНДЫ

НАИМЕНОВАНИЕ ПОКАЗАТЕЛЯ	Код стр.	За отчетный период				За соответствующий период предыдущего года	
		Задолженность на начало года	Причисляется по расчету	Факт. внесено (израсходовано)	Задолженность на конец отч. периода	Причисляется по расчету	Фактически внесено (израсходовано)
1	2	3	4	5	6	7	8
Налог на доходы организаций в том числе стр.310а, 310б, 310в, 310г	310	74 963	739 846	751 010	63 799	618 900	628 160
Сумма налога подлежащая зачислению в Единый государственный фонд социального страхования ПМР на выплату гарантированных государством пособий по материнству	310а	1 181	11 195	11 442	934	9 262	9 313
Сумма налога подлежащая зачислению в республиканский бюджет для финансирования социальных выплат	3105	11 576	109 715	112 134	9 157	90 764	91 263
Сумма налога подлежащая зачислению в Дорожный фонд ПМР	310в	4 630	43 886	44 853	3 663	36 365	36 505
Отчисления в Единый государственный фонд социального страхования ПМР на цели пенсионного страхования (обеспечения) *	310г	15 903	180 075	178 897	17 081	155 817	162 532
Налог на добавленную стоимость	311	-	X	-	-	X	-
Налог на прибыль предприятий, учреждений и организаций	312	-	X	-	-	X	-
Налог на имущество юридических лиц	313	-	-	-	-	-	-
Налоги служащие источниками образования дорожных фондов	320	-	11 604	11 724	(120)	10 392	10 340
в т.ч. налог на пользователей автомобильных дорог	321	-	X	-	-	-	-
налог на реализацию ГСМ***	322	-	X	-	-	-	-
Единый социальный налог	330	92 495	2 280 736	2 267 739	105 492	1 991 778	1 975 687
Возмещение из ЕГФСС**	331	-	184 431	184 431	-	149 109	149 109
Обязательный страховой взнос в ЕГФСС на цели пенсионного обеспечения	332	11 109	265 089	262 752	13 446	231 955	230 602
Доходный налог с физических лиц	340	16 588	873 789	858 414	31 963	688 698	684 903
в т.ч. по суммам выплаченных доходов физическим лицам	341	16 588	873 789	858 414	31 963	688 698	684 903
Земельный налог	350	-	16 356	16 356	-	16 356	16 356
Платежи за загрязнение окружающей среды и пользование природными ресурсами	360	1 711	7 307	7 074	1 944	6 827	6 709
в т.ч. налог на воду	361	763	3 366	3 316	812	3 504	3 544
Фиксированный сельскохозяйственный налог	362	-	-	-	-	-	-
Акцизы	370	-	-	-	-	-	-
Государственная пошлина	380	-	-	-	-	-	-
Экспортные таможенные пошлины	390	-	-	-	-	-	-
Импортные таможенные пошлины	400	-	-	-	-	-	-
Прочие налоги	410	3 364	39 843	39 848	3 359	34 497	34 530
Санкции	420	-	-	-	-	-	-
ВСЕГО	430	200 230	4 234 570	4 214 917	219 883	3 599 403	3 587 287

Руководитель организации _____

Проскурин В. И.

Главный бухгалтер _____

Голубова А. В.

20__ год

3 Строки заполняются до момента погашения задолженности

* Указанные отчисления отражаются в бухгалтерском учете по счету 541 "Обязательства перед бюджетом по налогу на доходы"

** Суммы, отраженные по строке "Возмещение из ЕГФСС" при расчете итогового показателя по строке "Всего" не участвуют