

Приложение №2

к Порядку составления, согласования и утверждения планов (программ) финансово-хозяйственной деятельности муниципальных унитарных предприятий и предоставлении отчетов об их исполнении

ОТЧЕТ

о выполнении плана (программы) финансово-хозяйственной деятельности муниципального унитарного предприятия "Тираспольский комбинат детского питания "Школьник" за 2025 год.

1. Сведения о муниципальном унитарном предприятии

| | |
|---|---|
| 1. Полное официальное наименование предприятия | Муниципальное унитарное предприятие «Тираспольский комбинат детского питания «Школьник» |
| 2. Свидетельство о государственной регистрации юридического лица: | |
| Регистрационный номер | №01-042-1094 |
| дата присвоения регистрационного номера | 04.12.1998 год |
| 3. Юридический адрес | г. Тирасполь пер. Короленко, 2 б |
| 4. Место нахождения юридического лица | г. Тирасполь пер. Короленко, 2 б. ул. Покровская, 114 |
| 5. Почтовый адрес | г. Тирасполь пер. Короленко, 2 б |
| 6. Ведомственная подчиненность | Государственная администрация города Тирасполя и города Днестровск |
| 7. Основной вид деятельности | Организация питания в муниципальных общеобразовательных учреждениях |
| 8. Размер уставного фонда | 272,438,00 руб. |
| 9. Балансовая стоимость недвижимого имущества, переданного в хозяйственное ведение предприятия | 1269574,16 |
| 10. Телефон (факс) | 0 533 55139 |
| 11. Адрес электронной почты | mupskolnik@gmail.com |
| Сведения о руководителе предприятия | |
| 12. Ф.И.О. руководителя предприятия и занимаемая им должность | Гомзякова Светлана Геннадьевна |
| 13. Сведения о трудовом договоре, заключенном с руководителем предприятия: | |
| дата заключения трудового договора | 04.03.2024 года |
| номер трудового договора | №206 |
| Наименование органа заключившего трудовой договор | Государственная администрация города Тирасполя и города Днестровск |
| 14. Срок действия трудового договора, заключенного с руководителем предприятия: | |
| начало | 11.03.2024 года |
| окончание | 10.03.2027 года |
| 15. Телефон (факс) | 0 (533) 29371 |

2. Выполнение показателей плана (программы) финансово-хозяйственной деятельности муниципального унитарного предприятия ТКУД "Школьник", в том числе показателей экономической эффективности деятельности предприятия за 2025 года

| № п/п | Показатели отчёта* | Ед. изм. | Отчетный 2025 год (план) | Фактическое значение | | Динамика изменения фактического значения показателя в отчетном периоде по отношению: | | | |
|-------|---|----------|--------------------------|----------------------|----------------------|--|-----------|--|------------|
| | | | | за прошлый 2024 год | за отчетный 2025 год | в абсолютном выражении | в % | к плану отчётного 2025 года в абсолютном выражении | в % |
| 1 | 2 | 3 | 4 | 5 | 6 | 7=6-5 | 8=6/5*100 | 9=6-4 | 10=6/4*100 |
| 2. | Выполнение основных показателей плана финансово-хозяйственной деятельности предприятия | | | | | | | | |
| 2.1 | Доход (выручка) от реализации товаров (работ, услуг), всего, в т. ч.: | | 19762,66 | 21881,63 | 20048,71 | -1832,92 | 92 | 286,05 | 101 |
| | по основным видам деятельности (расшифровать) | | 17857,17 | 19924,97 | 18141,78 | -1783,19 | 91 | 284,61 | 102 |
| | - доходы от исполнения муниципального заказа | | 10574,75 | 10971,87 | 10564,40 | -407,47 | 96 | -10,35 | 100 |
| | - Льготное питание в школах | | 8514,50 | 9211,63 | 8504,15 | -707,48 | 92 | -10,35 | 100 |
| | - Оздоровительная компания в СП | | 450,37 | 497,88 | 450,37 | -47,51 | 90 | 0,00 | 100 |
| | - Загородный лагерь Спартак | | 1609,88 | 1262,36 | 1609,88 | 347,52 | 128 | 0,00 | 100 |
| | Реализация платных обедов | | 2064,14 | 2610,26 | 1998,61 | -611,65 | 77 | -65,53 | 97 |
| | Реализация буфетов | | 4028,17 | 4594,93 | 4232,92 | -362,01 | 92 | 204,75 | 105 |
| | Молдавский теоретический лицей | | 399,36 | 473,73 | 414,61 | -59,12 | 88 | 15,25 | 104 |
| | Доп. Обслуживание мероприятий | | 790,75 | 1267,78 | 931,25 | -336,53 | 73 | 140,50 | 118 |
| | Доп. Отпуск продукции (склад) | | | 6,40 | | -6,40 | 0 | 0,00 | |
| 2.2 | по прочим видам деятельности (расшифровать) | | 1905,48 | 1956,67 | 1906,93 | -49,73 | 97 | 1,45 | 100 |
| | Аренда помещений | | 1854,73 | 1913,31 | 1856,14 | -57,17 | 97 | 1,41 | 100 |
| | Аренда земельного участка | | 19,88 | 20,89 | 19,88 | -1,01 | 95 | 0,00 | 100 |
| | ком. Платежи арендаторов | | 1,84 | 22,46 | 1,88 | -20,58 | 8 | 0,04 | 102 |
| | Организация питания на полевой кухне (январь) | | 29,03 | | 29,03 | 29,03 | | 0,00 | 100 |
| 3. | Анализ затрат на производство и реализацию товаров, (работ, услуг) | | | | | | | | |
| | Затраты на производство и реализацию товаров, (работ, услуг), всего, в том числе (3.1+3.2): | | 16102,42 | 16770,94 | 16238,11 | -532,83 | 97 | 135,69 | 101 |
| 3.1 | по основным видам деятельности, всего, в том числе: | | 15173,22 | 15791,82 | 15308,16 | -483,66 | 97 | 134,94 | 101 |
| | Себестоимость реализованных товаров (работ, услуг), всего, в т. ч.: | | 10012,04 | 10986,20 | 10143,16 | -843,04 | 92 | 131,12 | 101 |

| | | | | | | | | |
|-----|---|---------|---------|---------|---------|-----|--------|-----|
| | Мощие, дез. средства | 51,23 | 54,68 | 51,74 | -2,94 | 95 | 0,51 | 101 |
| | Износ, бой посуды | 16,34 | | 17,15 | 17,15 | | 0,81 | |
| | Расходы на оплату труда | 2969,32 | 3130,20 | 2926,76 | -203,44 | 94 | -42,56 | 99 |
| | Отчисления ЕСН | 659,00 | 709,09 | 645,43 | -63,66 | 91 | -13,58 | 98 |
| | Амортизация основных фондов | 292,57 | 292,58 | 307,97 | 15,39 | 105 | 15,40 | 105 |
| | Материалы | 60,00 | 51,48 | 79,84 | 28,36 | 155 | 19,84 | 133 |
| | Транспортные расходы (топливо) | 41,46 | 56,85 | 45,14 | -11,71 | 79 | 3,68 | 109 |
| | Электроэнергия | 867,79 | 357,91 | 882,53 | 524,62 | 247 | 14,74 | 102 |
| | Вода для пригот. пищи | 82,22 | 78,80 | 87,21 | 8,41 | 111 | 4,99 | 106 |
| | Работы по зазем. Эл. обор. | 83,25 | 38,40 | 83,25 | 44,85 | 217 | 0,00 | 100 |
| | Прочие расходы | 38,00 | 35,63 | 37,98 | 2,36 | 107 | -0,02 | 100 |
| 3.2 | По прочим видам деятельности, АРЕНДА | 929,20 | 979,12 | 929,95 | -49,17 | 95 | 0,75 | 100 |
| | всего, в том числе: | | | | | | | |
| | 50% от аренды в бюджет | 927,36 | 956,66 | 928,07 | -28,59 | 97 | 0,71 | 100 |
| | ком. Расх. Опл. Арендаторами | 1,84 | 22,46 | 1,88 | -20,58 | 8 | 0,04 | 102 |
| 3.3 | Управленческие расходы, всего, в том числе: | 2766,32 | 2860,61 | 2736,58 | -124,03 | 96 | -29,74 | 99 |
| | Расходы на оплату труда АУП и скл. | 1659,13 | 1664,67 | 1650,99 | -13,69 | 99 | -8,14 | 100 |
| | Отчисления ЕСН | 373,46 | 387,54 | 371,26 | -16,28 | 96 | -2,20 | 99 |
| | Налоги и сборы, входящие в себестоимость | 38,66 | 31,64 | 47,58 | 15,94 | 150 | 8,92 | 123 |
| | Амортизация основных фондов | 188,08 | 159,86 | 181,29 | 21,43 | 113 | -6,79 | 96 |
| | Коммун. расходы (эл.энергия, вода, услуги связи, вывоз ТБО, теплоэнергия) | 187,33 | 144,97 | 160,07 | 15,10 | 110 | -27,26 | 85 |
| | Трансп. Расходы | 28,59 | 3,76 | 24,68 | 20,92 | 656 | -3,91 | 86 |
| | Прочие расходы в т. ч. | 291,07 | 468,17 | 300,72 | -167,45 | 64 | 9,65 | 103 |
| | материалы | | | 25,58 | 25,58 | | 25,58 | |
| | канцтовары | | | 37,22 | 37,22 | | 37,22 | |
| | ремонт оборудования, транспорта, эл.. Работы | | | 32,08 | 32,08 | | 32,08 | |
| | программное обеспечение | | | 44,62 | 44,62 | | 44,62 | |
| | услуги банка | | | 58,65 | 58,65 | | 58,65 | |
| | прочие расход | | | 42,49 | 42,49 | | 42,49 | |
| | Налоги сборы | | | 60,08 | 60,08 | | 60,08 | |
| 3.4 | Коммерческие расходы, всего, в том числе: | 909,26 | 1101,93 | 922,19 | -179,74 | 84 | 12,93 | 101 |
| | электроэнергия | 17,93 | 5,64 | 16,80 | 11,16 | 298 | -1,13 | 94 |
| | Мощие, дез. средства | 2,35 | 0,98 | 1,24 | 0,26 | 126 | -1,11 | 53 |
| | Материалы | 5,92 | 13,74 | 0,70 | -13,04 | 5 | -5,22 | 12 |
| | Расходы на оплату труда | 702,08 | 797,97 | 710,11 | -87,86 | 89 | 8,03 | 101 |
| | Отчисления ЕСН | 148,22 | 179,70 | 158,07 | -21,63 | 88 | 9,85 | 107 |
| | Аренда помещений | 18,12 | 41,10 | 17,70 | -23,40 | 43 | -0,42 | 98 |
| | Амортизация основных фондов | 12,40 | 57,99 | 12,22 | -45,77 | 21 | -0,18 | 99 |


2024 2025


| | | | | | | | | |
|---------|---|----------|----------|----------|---------|-------|--------|------|
| | прочие расходы | 2,24 | 4,81 | 5,36 | 0,55 | 111 | 3,12 | 239 |
| | Итого затраты на производство и реализацию товаров, (работ, услуг) (полная себестоимость) | 19778,00 | 20733,48 | 19896,88 | -836,60 | 95,96 | 118,88 | 101 |
| 4. | Выполнение показателей социальной эффективности деятельности предприятия | | | | | | | |
| 4.1. | Прибыль (убыток) от продаж | -15,34 | 1148,15 | 151,83 | -996,33 | 13 | 167,17 | -989 |
| 4.1.3. | <i>Другие операционные доходы и расходы:</i> | 414,12 | 365,32 | 439,48 | 74,17 | 120 | 25,36 | 106 |
| 4.1.3.1 | операционные доходы | 145,27 | 13,47 | 148,07 | 134,60 | 1099 | 2,80 | 102 |
| | в т.ч. Безвозм. Полученный товар | 141,58 | | 141,21 | 141,21 | | -0,37 | 100 |
| 4.1.3.2 | операционные расходы | 268,85 | 351,85 | 291,42 | -60,43 | 83 | 22,57 | 108 |
| | Бой, лом посуды | | 43,10 | 14,21 | -28,89 | 33 | 14,21 | |
| | Мат. Помощь | 20,00 | 20,50 | 12,50 | -8,00 | 61 | -7,50 | 63 |
| | Подарок в ден. Выражении | 69,62 | 49,70 | 103,40 | 53,70 | 208 | 33,78 | 149 |
| | расход безвозм. Получ. Товара | 90,22 | | 90,22 | 90,22 | | 0,00 | 100 |
| | Прочие | 89,01 | 238,55 | 71,09 | -167,46 | 30 | -17,92 | 80 |
| 4.2. | Прибыль (убыток) до налогообложения | -138,92 | 809,78 | 8,48 | -801,29 | 1 | 147,41 | -6 |
| 4.2.1. | Налог на доходы, налог на содержание жил.фонда | 255,57 | 294,15 | 269,77 | -24,38 | 92 | -14,20 | 106 |
| 4.3. | Прибыль (убыток), остающиеся в распоряжении после уплаты налогов и иных обязательных платежей | -394,49 | 515,62 | -261,29 | -776,91 | -51 | 133,20 | 66 |
| 4.3.1. | Рентабельность продаж (4.2/2+4.1.3.2)% | | 2,36 | | | | | |
| 4.4. | Среднесписочная численность работников, всего, чел., в том числе: | 113 | 115,00 | 118 | 3 | 103 | 5 | 104 |
| | административно- управленческий персонал (АУП) | 27 | 27 | 26 | -1 | 96 | -1 | 96 |
| | работники основного и других производств (без учёта АУП) | 86 | 88 | 92 | 4 | 105 | 6 | 107 |
| 4.5. | Фонд оплаты труда, всего, руб., в том числе: тыс. руб. | 5396,07 | 6134,57 | 5507,69 | -626,88 | 90 | 111,62 | 102 |
| | фонд заработной платы, включаемый в себестоимость товаров (работ, услуг) | 5330,52 | 5592,85 | 5386,40 | -206,45 | 96 | 55,88 | 101 |
| | премии и выплаты социального характера, не включаемые в себестоимость товаров (работ, услуг) | 65,55 | 541,72 | 121,29 | -420,43 | 22 | 55,74 | 185 |
| 4.6. | Среднемесячная заработная плата на предприятии, руб./чел. | 4531 | 4488 | 4791 | 302 | 107 | 260 | 106 |
| 4.7. | Среднемесячный полный доход руководителя, руб., из него: | 13725 | 14171 | 14085 | -87 | 99 | 360 | 103 |
| | заработная плата и иные выплаты, включаемые в себестоимость товаров (работ, услуг) | 13658 | 13692 | 13947 | 255 | 102 | 289 | 102 |
| | премии и выплаты социального характера, не включаемые в себестоимость товаров (работ, услуг) | 67 | 479 | 138 | -342 | 29 | 71 | 205 |
| 4.8. | Среднемесячный полный доход административно-управленческого персонала, руб./чел., из него: | 5534 | 5110 | 5831 | 721 | 114 | 297 | 105 |

2024 2025

| | | | | | | | | |
|-------|---|-------|--------|-------|------|--------|-------|-----|
| 4.9. | заработная плата и иные выплаты, включаемые в себестоимость товаров (работ, услуг) | 5484 | 4919 | 5720 | 801 | 116 | 236 | 104 |
| | премии и выплаты социального характера, не включаемые в себестоимость товаров (работ, услуг) | 50 | 191 | 111 | -80 | 58 | 61 | 222 |
| 4.10. | Среднемесячный полный доход работников основного и вспомогательных производств, руб./чел., из него: | 4153 | 4529 | 4546 | 17 | 100 | 393 | 109 |
| | заработная плата и иные выплаты, включаемые в себестоимость товаров (работ, услуг) | 4093 | 4315 | 4440 | 125 | 103 | 347 | 108 |
| | премии и выплаты социального характера, не включаемые в себестоимость товаров (работ, услуг) | 60 | 214 | 106 | -108 | 49 | 46 | 176 |
| | Объем среднемесячной выручки на 1 среднесписочного работника, тыс. руб. | 15,90 | 15,20 | 15,45 | 0,25 | 101,62 | -0,45 | 97 |
| 5.0 | Использование прибыли предприятия | | | | | | | |
| | 5% резервный фонд | руб. | 25,78 | | | | | |
| | 90% на цели реинвестирования | руб. | 440,86 | | | | | |
| 6. | Выполнение программы развития предприятия | | | | | | | |
| 6.1. | в разрезе источников финансирования | | | | | | | |
| | Чистая прибыль | | | | | | | |
| 6.2. | в разрезе мероприятий | | | | | | | |
| | Итого | | | | | | | |

* Перечень показателей отчета соответствует перечню показателей плана (программы) ФХД

Руководитель предприятия  Гомзякова С.Г.

Главный бухгалтер предприятия  Прокопова О.Г.

Приложение №3
к Порядку составления, согласования
и утверждения планов (программ)
финансово-хозяйственной деятельности
муниципальных унитарных предприятий

Справка о состоянии расчётов с бюджетом за 2025 год. руб.
МУП "ТКДП "Школьник"

| Показатели | Задолженность по платежам в бюджет и внебюджетные фонды на начало отчётного периода | Начислено за отчётный период | Уплачено за отчётный период | Задолженность по платежам в бюджет и внебюджетные фонды на конец отчётного периода |
|--|---|------------------------------|-----------------------------|--|
| 1 | 2 | 3 | 4 | 5 |
| Налоги, всего в том числе: | -2823 | 2201914 | 2175013 | 24079 |
| налог на доходы | 11202 | 225916 | 219927 | 17191 |
| налог с владельцев транспортных средств | | 6610 | 6610 | |
| единый социальный налог | -23711 | 1443780 | 1414912 | 5157 |
| обязательный страховой взнос в ЕГФСС на цели пенсионного обеспечения | 0 | 152417 | 152438 | -21 |
| походный налог | -1843 | 238415 | 236473 | 99 |
| земельный налог | -166 | 61235 | 61828 | -759 |
| платежи за загрязнение окружающей среды и пользования природными ресурсами | 7009 | 29685 | 39272 | -2578 |
| прочие налоги (налог на содержание жил. фонда) | 4687 | 43856 | 43553 | 4990 |
| Пени, всего в том числе: | | | | |
| Штрафы, всего, в том числе: | - | - | - | - |

Директор

Гомзякова С.Г.

Главный бухгалтер предприятия

Прокопова О.Г.

Пояснительная записка к выполнению плана финансово-хозяйственной деятельности

МУП «ТКДП «Школьник» за 2025 г.

Комбинатом питания за 2025 года было произведено и реализовано продуктов питания и товаров на сумму 18 141,78 тыс. руб., оказано услуг от сдачи в аренду зданий, помещений, земельных участков и других услуг – 1 906,93 тыс. руб. и прочий доход от операционной деятельности составил – 148,07 тыс. руб. Общий доход предприятия – **20 196,78** тыс. руб.

Среднесписочная численность работников за 2025 г. - 118 человек. Среднемесячная заработная плата работника комбината составила - 4 791 руб., (в 2024 г. - 4488 руб.). Среднемесячная зарплата производственных работников – 4 546 руб., административно-управленческого персонала – 5831 руб.

Товарооборот за 2025 г. уменьшился в сравнении с показателем 2024 г. на 8 % (на 1832,92 тыс. руб.) Это связано с чрезвычайным экономическим положением в республике, действующим в течение 2025 года, что повлияло на организацию питания, которая началась на месяц позже чем обычно.

Рассмотрим показатели производственно-хозяйственной деятельности предприятия за 2025 г. в денежном выражении.

За 2025 г. товарооборот по льготному питанию составил 8504,15 тыс. руб., снижение в сравнении с прошлым годом на 8% связано с уменьшением дней организации питания. Среднее количество ежедневных льготных обедов так же уменьшилось в сравнении с прошлым годом на 101 обед и составило в среднем 2168 ежедневных обедов в школах г. Тирасполь. За 2024 г. товарооборот составлял 9211,63 тыс. руб., а среднее количество льготных обедов в школах г. Тирасполь – 2269.

Товарооборот по платному питанию школьников составил - 1998,61 тыс. руб., что на 23% меньше в сравнении с прошлым годом. Среднее количество ежедневных платных обедов составило 519 обедов в школах г. Тирасполь, за 2024 г. в среднем – 632 обеда (снижение на 18%).

Среднегодовая стоимость одного обеда увеличилась на 6,4% (на 1,61 руб.) в сравнении с 2024 годом за счет роста цен на продукты питания и составила – 26,94 руб. Уменьшение количества платных обедов связано со снижением покупательской способности населения в связи с инфляцией (ростом цен на продукты питания и коммунальные расходы).

Реализация продукции и товаров в школьных и дополнительных буфетах уменьшилась на 8%, на сумму – 362,01 тыс. руб. Цены на хлебобулочные изделия собственного производства не повышались и остались на уровне прошлого года.

Также комбинат организовывал питание (хлебобулочное изделие в ассортименте и напиток) для учащихся Молдавского лицея «Луциан Блага» на сумму 414,61 тыс. руб. (уменьшение на 12% в сравнении с 2024 г.) в среднем на 230 человек.

С 5 июня 2025 г. в течении 15 рабочих дней на оздоровительных площадках на базе пяти МОУ СШ в г. Тирасполь организовывалось двухразовое питание для детей возрастной категории с 7 до 10 лет на общую сумму – 450,37 тыс. руб. Снижение общей суммы на 10% (47,51 тыс. руб.).

В среднем на школьных площадках питались 558 человек, что на 148 человек меньше аналогичного периода прошлого года. Средняя стоимость одного дня питания составила – 53, 83 руб.

С 17 июня по 27 августа 2025 г. в спортивно-оздоровительном лагере «Спартак» комбинат организовывал пятиразовое питание для детей по двум возрастным категориям с 7 до 11 лет и с 11 лет и старше, а также трехразовое питание для тренеров, воспитателей и работников лагеря.

Среднее количество питающихся в день составило – 279 человек. (252 чел. дети и 27 чел. тренера, воспитатели и администрация лагеря)

Средняя стоимость пятиразового питания составила для детей с 7 до 11 лет – 89,69 руб.; с 11 лет и старше – 99,17 руб. Средняя стоимость трехразового питания для тренеров, воспитателей и преподавателей составила – 83,55 руб. За июнь-август общая сумма питания составила – 1 609,88 тыс. руб. Увеличение доходов в сравнении с 2024 годом составило – 28% (347,52 тыс. руб.) за счет роста цен и тарифов на коммунальные услуги.

Доход от обслуживания праздничных мероприятий и сторонних буфетов сократился на 27% (336,53 тыс. руб.) в связи со снижением количества проводимых праздничных мероприятий в условиях ЧЭС.

В течение 2025 г. кроме школьных буфетов работали буфеты в Государственной администрации города Тирасполь и города Днестровск, в ПГУ им. Т.Г. Шевченко, детской художественной школе им. А.Ф. Фойницкого, а также к концу года открылся буфет в ДДИУТ.

В летний период была организована торговля на городском пляже. В течении года организовывались сухие пайки для участников соревнований в ГУ «Республиканский спортивный реабилитационно-восстановительный центр инвалидов».

Кроме основной деятельности предприятия комбинат питания принимал участие в таких праздничных городских мероприятиях: «Широкая масленица – 2025г.», 12 апреля - День освобождения города от немецко-фашистских захватчиков; 8,9 мая - празднование 80-летия Победы в Великой Отечественной Войне и в организации «Землянки» для ветеранов ВОВ; 1 июня День защиты детей, 6,7 июня в организации регаты «Семья Президента за здоровый образ жизни»; 2 сентября - 35-и ление образования Приднестровской Молдавской Республики, 14 октября в празднование 233-ей годовщины образования города Тирасполь; 30 ноября 2025 года были организованы буфеты на территории 30 избирательных участков на выборах депутатов Верховного Совета, народных депутатов местных Советов и председателей Советов — глав администраций сёл и посёлков.

В летний период 2025 г. комбинат питания организовал выносную торговлю на территории Екатерининского парка, напротив фонтана и в детском городке с аттракционами «Чудо-Град».

Кроме организации питания комбинат предоставлял в аренду муниципальное имущество (здания, помещения), расположенные по адресу пер. Вокзальный,1 и ул. Шевченко,100, а. Общий доход комбината (50% от поступления денежных средств) составил – 928,07 тыс. руб., что на 3% (28,59 тыс. руб.) меньше, чем сумма, полученная в 2024 году. Это связано с отказом некоторых арендаторов от аренды помещений согласно договорам, несмотря на постоянно проводимую работу по предоставлению помещений в аренду.

Полученный доход от аренды за 2025 г. комбинат направил на покрытие межтарифной разницы от роста коммунальных тарифов, а также на приобретение производственного и другого оборудования (сплит-система для холодильной камеры; овощерезка-протирачная; мясорубка электрическая; бойлер и др.), согласно утвержденной Программе расходования доходов, поступающих от сдачи в аренду муниципального имущества на 2025 г.

Издержки обращения (затраты) уменьшились в сравнении с аналогичным периодом на 836,60 тыс. руб., по причине уменьшения суммы стоимости сырья и продуктов питания и покушных товаров на 843,04 тыс. руб., в связи с сокращением дней организации питания. Остальные затратные статьи сложились в суммовом выражении на уровне прошлого года. Увеличение затрат по коммунальным платежам связано со значительным ростом тарифов на коммунальные услуги.

За 2025 г. было перечислено в местный и республиканский бюджеты налогов на полученные валовые доходы от реализации собственной продукции и товаров, оказания услуг от сдачи в аренду помещений – 269,77 тыс. руб. (на 24,38 тыс.руб. меньше, чем в 2024 г.)

Финансовый результат до налогообложения составил – 8,48 тыс. руб. (прибыль)

Итоговый финансовый результат за 2025 г. сложился отрицательный, убыток составил – 261,29 тыс. руб. В 2024 году была получена прибыль – 515,62 тыс. руб.

Рассмотрим анализ исполнения плана (программы) доходов и расходов за 2025 год в сравнении с прогнозом на 2025 год.

Согласно плану доходов и расходов на 2025 г., товарооборот выполнен на 101% (на 286,05 тыс. руб. больше планового задания).

В связи с тем, что в план (программа) была разработана по истечении 9 месяцев 2025 года отклонения по доходам от основных видов деятельности (от исполнения муниципального заказа) незначительные, процент выполнения - 100 %. Реализация платных обедов сложилась меньше плановой на 3%, по остальным видам торговли рост – от 4 до 18 %.

Издержки обращения (затраты) по плановой смете составили – 19778,00 тыс. руб. по факту – 19896,88 тыс. руб., увеличение – 95,96 тыс. руб. (на 1%).

Затраты на производство увеличились в связи с ростом дохода на 286,05 тыс. руб.

Коммерческие расходы увеличились на 12,93 тыс. руб. за счет увеличения дохода от обслуживания мероприятий.

Управленческие расходы составили на 29,74 тыс. меньше от запланированных.

Увеличение по операционным расходам на 22,57 тыс. руб. связана с выплатой премии по результатам работы за 2025 год.

По результатам финансово-хозяйственной деятельности комбината за 2025 г. был получен отрицательный финансовый результат (убыток) – 261,29 тыс. руб. Фактически полученный убыток выше планируемого в сумме - 394,49 тыс. руб. на 33%.

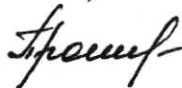
Коллектив предприятия несмотря на периоды отсутствия основной деятельности по организации питания по независящим от предприятия причинам в течение года стабильно выполнял работу по организации питания в школьных столовых, при этом контролировалось качество выпускаемой продукции при приготовлении блюд согласно утвержденного меню.

Директор



С.Г. Гомзякова

Гл. бухгалтер



О.Г. Прокопова

БАЛАНСОВЫЙ ОТЧЕТ О ФИНАНСОВОМ ПОЛОЖЕНИИ

на 31 декабря 2025 ____ г.
Дата (число, месяц, год)

Организация МУП ТКДП Школьник
 Фискальный код 200031172
 Вид деятельности общепит, торговля
 Организационно-правовая форма/форма собственности
муниципальная
 Единица измерения: руб. (тыс.руб.)

Форма №1 по ОКУП
 по ОКПО
 ф/к
 по ОКОНХ
 по ОКОПФ/ОКФС
 по ОКЕИ
 Контрольная сумма

| | |
|----------|-------|
| КОДЫ | |
| 0710001 | |
| | |
| 37484190 | |
| 2826 | |
| 01007 | |
| 71311 | 71211 |
| 383(384) | |
| | |

Адрес г.Тирасполь пер.Короленко 2б
 Дата утверждения
 Дата отправки (принятия)

| |
|--|
| |
| |

| АКТИВ | Код строки | На начало отчетного | На конец отчетного |
|---|------------|---------------------|--------------------|
| 1 | 2 | 3 | 4 |
| РАЗДЕЛ 1. ДОЛГОСРОЧНЫЕ (ВНЕОБОРОТНЫЕ) АКТИВЫ | | | |
| <i>Нематериальные активы</i> | | | |
| Нематериальные активы (111) | 010 | 580 | 6 380 |
| Незавершенные нематериальные активы (112,114) | 020 | | |
| Амортизация нематериальных активов (allowance)(113) | 030 | - 580 | - 580 |
| Итого (стр.010 + стр.020 - стр.030) | 040 | - | 5 800 |
| <i>Долгосрочные материальные активы</i> | | | |
| Незавершенные материальные активы (121) | 050 | 58 409 | 44 995 |
| Основные средства (123) | 060 | 7 397 351 | 7 605 382 |
| Износ основных средств (allowance)(124) | 070 | - 3 651 698 | - 4 135 320 |
| Обесценение долгосрочных материальных активов (125) | 071 | | |
| Инвестиционная недвижимость (126) | 080 | | |
| Износ инвестиционной недвижимости (allowance)(127) | 090 | () | () |
| Биологические активы (128) | 100 | 955 | 955 |
| Износ биологических активов (allowance)(129) | 110 | - 588 | - 612 |
| Итого (стр.050 + стр.060 - стр.070 - стр.071 + стр.080 - стр.090) | 120 | 3 804 429 | 3 515 400 |
| <i>Долгосрочные финансовые активы</i> | | | |
| Инвестиции, удерживаемые до погашения (131±136) | 130 | 176 676 | 176 676 |
| Финансовые активы, имеющие в наличии для продажи (132±136) | 140 | | |
| Долгосрочная дебиторская задолженность (133) | 150 | | |
| Займы выданные (134) | 160 | | |
| Долгосрочные инвестиции в связанные стороны (135-136) | 170 | | |
| Итого (стр.130 + стр.140 + стр.150 + стр.160 + стр.170) | 180 | 176 676 | 176 676 |
| <i>Деловая репутация (гудвилл)</i> | | | |
| Деловая репутация (гудвилл) (141) | 190 | | |
| Итого (стр.190) | 200 | | |
| <i>Прочие долгосрочные активы</i> | | | |
| Долгосрочные расходы оплаченные авансом (151) | 210 | | |
| Другие долгосрочные активы (152) | 211 | | |
| Итого (стр.210+стр.211) | 220 | | |
| ИТОГО ПО РАЗДЕЛУ 1 (стр.040 + стр.120 + стр.180 + стр.200 + стр.220) | 230 | 3 981 105 | 3 697 876 |
| РАЗДЕЛ 2. КРАТКОСРОЧНЫЕ (ОБОРОТНЫЕ) АКТИВЫ | | | |
| <i>Запасы</i> | | | |
| Материалы (211) | 240 | 1 004 061 | 799 300 |
| Незавершенное производство (212) | 250 | | - |
| Продукция (213) | 260 | 4 707 | - |
| Товары (214) | 270 | 122 836 | 186 102 |
| Итого (стр.240 + стр.250 + стр.260 + стр.270) | 280 | 1 131 604 | 985 402 |
| <i>Долгосрочные активы и (или) группы выбытия, удерживаемые для</i> | | | |
| Долгосрочные активы, удерживаемые для продажи (251) | 290 | | |
| Группы выбытия, удерживаемые для продажи (252) | 300 | | |
| Итого (стр.290+стр.300) | 310 | | |
| <i>Краткосрочные биологические активы</i> | | | |
| Краткосрочные биологические активы (261) | 320 | | |
| Итого (стр.320) | 330 | | |
| <i>Краткосрочная торговая и прочая дебиторская задолженность</i> | | | |
| Краткосрочная дебиторская задолженность по торговым счетам (221) | 340 | 30 145 | 1 837 948 |
| Резерв по сомнительным долгам (allowance)(222)323 | 350 | - 2 709 | - 62 705 |
| Краткосрочная дебиторская задолженность связанных сторон (223) | 360 | | |
| Краткосрочные авансы выданные (224) | 370 | | |
| Краткосрочная дебиторская задолженность по расчетам с бюджетом (225) | 380 | 25 720 | 3 507 |
| Краткосрочная дебиторская задолженность персонала (227) | 390 | 21 | 7 309 |
| Прочая краткосрочная дебиторская задолженность (226,228,229) | 400 | 14 577 | - |
| Итого (стр.340-стр.350+стр.360+стр.370+стр.380+стр.390+ стр.400) | 410 | 67 754 | 1 785 059 |
| <i>Краткосрочные финансовые активы</i> | | | |
| Финансовые активы, оцениваемые по справедливой стоимости через | 420 | | |
| Краткосрочные инвестиции в связанные стороны (232-233) | 430 | | |
| Итого(стр.420+стр.430) | 440 | | |
| <i>Прочие текущие активы</i> | | | |
| Текущие расходы, оплаченные авансом (271) | 450 | | |
| Другие краткосрочные активы (272) | 451 | | |
| Итого (стр.450+стр.451) | 460 | | |
| <i>Денежные средства и денежные эквиваленты</i> | | | |
| Касса (241) | 470 | 4 150 | 25 587 |
| Текущие счета в национальной валюте (242) | 480 | 1 188 704 | 174 764 |
| Текущие счета в иностранной валюте (243) | 490 | | |
| Специальные счета в банках (244) | 500 | | |
| Денежные переводы в пути (245) | 510 | | |
| Денежные документы (246) | 520 | | |
| Итого (стр.470+стр.480+стр.490+стр.500+стр.510+стр.520) | 530 | 1 192 854 | 200 351 |
| ИТОГО ПО РАЗДЕЛУ 2 (стр. 280+стр.310+стр.330+стр.410+ | 540 | 2 392 212 | 2 971 812 |
| БАЛАНС (стр.230+стр.540) | 550 | 6 373 317 | 6 669 688 |

| ПАССИВ | Код строки | На начало отчетного | На конец отчетного |
|--|-------------|---------------------|--------------------|
| 1 | 2 | 3 | 4 |
| РАЗДЕЛ 3. КАПИТАЛ И РЕЗЕРВЫ | | | |
| <i>Уставной капитал</i> | | | |
| Уставный капитал (311) | 560 | 272 438 | 272 438 |
| Неоплаченный капитал (312) | 570 | | |
| Прочие вклады акционеров (пайщиков, участников) (313) | 580 | 532 246 | 493 415 |
| Эмиссионный доход (314) | 590 | | |
| Собственные акции, выкупленные у акционеров (315) | 600 | () | () |
| Имущество государственного (муниципального) унитарного | 601 | 638 927 | 659 825 |
| Итого (стр.560 - стр.570 ± стр.580 +стр.590 - стр.600) | 610 | 1 443 611 | 1 425 678 |
| <i>Резервы (Reserves)</i> | | | |
| Резервы, установленные законодательством (321) | 620 | 190 738 | 190 738 |
| Резервы, предусмотренные уставом (322) | 630 | 386 911 | 386 911 |
| Прочие резервы (323) | 640 | | |
| Итого (стр.620 + стр.630 + стр.640) | 650 | 577 649 | 577 649 |
| <i>Нераспределенная прибыль (непокрытый убыток)</i> | | | |
| Поправка результатов предыдущих периодов (331) | 660 | | 15 |
| Нераспределенная прибыль (непокрытый убыток) прошлых лет (332) | 670 | 2 851 868 | 2 802 885 |
| Чистая прибыль (убыток) отчетного периода (333) | 680 | | - 281 290 |
| Использованная прибыль отчетного периода (334) | 690 | | |
| Итого (стр.660 ± стр.670 ± стр.680 - стр.690) | 700 | 2 851 868 | 2 541 580 |
| <i>Прочий совокупный доход</i> | | | |
| Резерв переоценки долгосрочных активов (reserves)(341) | 710 | 376 361 | 376 361 |
| Прочие компоненты совокупного дохода (342) | 720 | | |
| Итого (стр.710 + стр.720) | 730 | 376 361 | 376 361 |
| ИТОГО ПО РАЗДЕЛУ 3 (стр.610 + стр.650 + стр.700 +стр.730) | 740 | 5 249 489 | 4 921 268 |
| РАЗДЕЛ 4. ДОЛГОСРОЧНЫЕ ОБЯЗАТЕЛЬСТВА | | | |
| <i>Долгосрочные финансовые обязательства</i> | | | |
| Долгосрочные кредиты банков (411) | 750 | | |
| Долгосрочные кредиты банков для работников (412) | 760 | | |
| Долгосрочные займы (413) | 770 | | |
| Прочие долгосрочные финансовые обязательства (414) | 780 | | |
| Итого (стр.750 + стр.760 + стр.770 + стр.780) | 790 | - | - |
| <i>Прочие долгосрочные начисленные обязательства</i> | | | |
| Долгосрочные арендные обязательства (421) | 800 | | |
| Целевое финансирование и поступления (423) | 810 | | |
| Долгосрочные авансы полученные (424) | 820 | | |
| Прочие долгосрочные начисленные обязательства (422,425) | 830 | | |
| Итого (стр.800 + стр.810 + стр.820 + стр.830) | 840 | | |
| <i>Долгосрочные оценочные обязательства (резервы(provision))</i> | | | |
| Долгосрочные оценочные обязательства (431) | 850 | | |
| Итого (стр. 850) | 860 | | |
| ИТОГО ПО РАЗДЕЛУ 4 (стр.790+стр.840+стр.860) | 870 | - | - |
| РАЗДЕЛ 5. КРАТКОСРОЧНЫЕ ОБЯЗАТЕЛЬСТВА | | | |
| <i>Краткосрочные финансовые обязательства</i> | | | |
| Краткосрочные кредиты банков (511) | 880 | | |
| Краткосрочные кредиты банков для работников (512) | 890 | | |
| Краткосрочные займы (513) | 900 | | |
| Текущая часть долгосрочных финансовых обязательств (514) | 910 | | |
| Прочие краткосрочные финансовые обязательства (515, 516) | 920 | | |
| Итого (стр.880 + стр.890 + стр.900 + стр.910 + стр.920) | 930 | - | - |
| <i>Краткосрочная торговая кредиторская задолженность</i> | | | |
| Краткосрочные обязательства по торговым счетам (521) | 940 | 928 535 | 1 533 483 |
| Краткосрочные обязательства связанным сторонам (522) | 950 | | |
| Краткосрочные авансы полученные (523) | 960 | - | 6 239 |
| Итого (стр.940 + стр.950 + стр.960) | 970 | 928 535 | 1 539 722 |
| <i>Прочая краткосрочная кредиторская задолженность</i> | | | |
| Обязательства персоналу по оплате труда (531) | 980 | 1 950 | 1 950 |
| Обязательства персоналу по прочим операциям (532) | 990 | 168 792 | 179 141 |
| Обязательства по единому социальному налогу (533) | 1000 | - | 5 178 |
| Обязательства по расчетам с бюджетом (534) | 1010 | 13 349 | 5 238 |
| Обязательства по внебюджетным платежам (536) | 1020 | - | |
| Обязательства учредителям и другим участникам (537) | 1030 | | |
| Прочие краткосрочные обязательства (535,538) | 1040 | - | |
| Итого (стр.980+стр.990+стр.1000+стр.1010+стр.1020+) | 1050 | 184 091 | 191 507 |
| <i>Текущее обязательство по налогу на доходы</i> | | | |
| Обязательства перед бюджетом по налогу на доходы (541) | 1060 | 11 202 | 17 191 |
| Итого (стр.1060) | 1070 | 11 202 | 17 191 |
| <i>Краткосрочные оценочные обязательства (резервы (provision))</i> | | | |
| Краткосрочные оценочные обязательства (551) | 1080 | | |
| Итого (стр.1080) | 1090 | - | - |
| <i>Обязательства в составе групп выбытия, классифицированных</i> | | | |
| Обязательства относящиеся к группе активов, удерживаемых для | 1100 | | |
| Итого (стр.1100) | 1110 | - | - |
| ИТОГО ПО РАЗДЕЛУ 5 (стр.930+ стр.970 + стр.1050 + | 1120 | 1 123 828 | 1 748 420 |

СПРАВКА О НАЛИЧИИ ЦЕННОСТЕЙ, УЧИТЫВАЕМЫХ НА ЗАБАЛАНСОВЫХ СЧЕТАХ

| Наименование показателя | Код строки | На начало отчетного периода | На конец отчетного периода |
|--|------------|-----------------------------|----------------------------|
| Арендованные долгосрочные активы | | | |
| Нематериальные активы, полученные во временное | 1200 | | |
| Долгосрочные материальные активы, полученные в наем, в | 1210 | | |
| Долгосрочные материальные активы, полученные во | 1220 | 1081297 | 1079827 |
| Ценности, не принадлежащие организации | | | |
| Ценности, принятые на ответственное хранение(921) | 1230 | 0 | |
| Материалы, принятые в переработку(922) | 1240 | | |
| Товары, принятые на комиссию(923) | 1250 | | |
| Оборудование, принятое в монтаж(924) | 1260 | | |
| Материальные ценности, полученные из переработанных | 1270 | | |
| Условные обязательства и платежи | | | |
| Списанная в убыток задолженность неплатежеспособность | 1280 | 0 | |
| Обеспечения обязательств и платежей полученные(932) | 1290 | | |
| Обеспечения обязательств и платежей выданные(933) | 1300 | | |
| Условная дебиторская задолженность(934) | 1310 | | |
| Другие средства и обязательства принятые на | | | |
| Бланки строгой отчетности(941) | 1320 | 90531 | 44861 |
| Переходящие спортивные призы и кубки(942) | 1330 | | |
| Долгосрочные активы, переданные в финансовую аренду, | 1340 | | |
| Объекты жилищного фонда и объекты социально-культурной | 1350 | 2771 | 4427 |
| Прочие забалансовые счета дополнительно введенные | 1360 | | |

Руководитель _____

(подпись) (расшифровка подписи)

Главный бухгалтер _____

(подпись) (расшифровка подписи)



Приложение №2
к Инструкции "О формате финансовой
отчетности, порядке ее составления и
представления органам государственной власти,
утвержденной Приказом Министерства экономического развития
Приднестровской Молдавской Республики
от 21 июля 2010 года №133

ОТЧЕТ О СОВОКУПНОМ ДОХОДЕ

на 31 декабря 2025 г.
Дата (число, месяц, год)

Организация МУП ТКДП "Школьник"
Фискальный код 0200031172
Вид деятельности общепит, торговля
Организационно-правовая форма/форма собственности
муниципальная
Единица измерения: руб. (тыс.руб)

| КОДЫ | |
|------------------|---------------|
| Форма №2 по ОКУД | 0710002 |
| по ОКПО | 37484190 |
| ф/к | 0200031172 |
| по ОКОНХ | 01007 |
| по ОКОПФ/ОКФС | 71311 71211 |
| по ОКЕИ | 383 (384) |

