

Приложение №2

к Порядку составления, согласования и утверждения планов (программ) финансово-хозяйственной деятельности муниципальных унитарных предприятий

**ОТЧЕТ**

**о выполнении плана (программы) финансово-хозяйственной деятельности муниципального унитарного предприятия «Екатерининский парк за 2025 год.**

1. Сведения о муниципальном унитарном предприятии

1. Полное официальное наименование предприятия	МУП «Екатерининский парк»
2. Свидетельство о государственной регистрации юридического лица:	
Регистрационный номер	01-042-7111
дата присвоения регистрационного номера	01 октября 2020 г.
3. Юридический адрес	г.Тирасполь,ул.25 Октября,д.46
4. Место нахождения юридического лица	г.Тирасполь,ул.25 Октября,д.46
5. Почтовый адрес	г.Тирасполь,ул.25 Октября,д.46
6. Ведомственная подчиненность	ГА г. Тирасполь и г. Днестровск
7. Основной вид деятельности	Оказание услуг
8. Размер уставного фонда	14 500
9. Балансовая стоимость недвижимого имущества, переданного в хозяйственное ведение предприятия	51 137 109,21
10. Телефон (факс)	0533 2-25-65
11. Адрес электронной почты	Park_ekaterina_tiraspol@mail.ru
Сведения о руководителе предприятия	
12. Ф.И.О. руководителя предприятия и занимаемая им должность	Директор- Силаев Андрей Анатольевич
13. Сведения о трудовом договоре, заключенном с руководителем предприятия:	
дата заключения трудового договора	16 марта 2021 года
номер трудового договора	196
Наименование органа заключившего трудовой договор	ГА г. Тирасполь и г.Днестровск
14. Срок действия трудового договора, заключенного с руководителем предприятия:	
начало	16.03.2021
окончание	01.09.2027
15. Телефон (факс)	0533 2-25-65 ,777-29-732

2. Выполнение показателей плана (программы) финансово-хозяйственной деятельности муниципального предприятия, в том числе показателей экономической эффективности деятельности предприятия за 2025 год

№ п/п	Показатели отчёта*	Ед. изм.	Отчетный 2025 год (план)	Фактическое значение		Динамика изменения фактического значения показателя в отчетном периоде по отношению:			
				за 2024г.	за 2025г.	к факту прошлого 2024 года		к плану отчетного 2025 года	
						в абсолютном выражении	в %	в абсолютном выражении	в %
1	2	3	4	5	6	7=6-5	8=6/5*100	9=6-4	10=6/4*100
2	Выполнение основных показателей плана финансово-хозяйственной деятельности предприятия								
2,1	Доход (выручка) от реализации (работ, услуг), всего, в т.ч	руб	8066061	6492995	5329230	-1163765	82,08	-2736831	66,07
	М/Б озеленение	руб	6716061	6142680	5012399	-1130281	81,60	-1703662	74,63
	М/Б озеленение	руб	2643764	2449873	1292787	-1157086	52,77	-1350977	48,90
	М/Б сагубрка	руб	1280151	1068426	1025218	-43208	95,96	-254933	80,09
	М/Б фонтаны	руб	694146	660903	532800	-128103	80,62	-161346	76,76
	Внешнее благоустр.покраска оборуд.	руб	1000000	11085	70000	58915	631,48	-930000	0,00
	Доходы от коммерческой деятельности в т.ч.	руб	2098000	1952393	2091594	139201	107,13	-6406	99,69
	парковка	руб	30000	28798	15188	-13610	52,74	-14812	0,00
	туалет	руб	250000	251870	236220	-15650	93,79	-13780	94,49
	аттракционы	руб	1800000	1654269	1814305	160036	109,67	14305	100,79
	выставочный павильон	руб	18000	17456	25881	8425	148,26	7881	143,78
2,2	по прочим видам деятельности	руб	350000	350315	316831	-33484	90,44	-33169	90,52
	Доход от сдачи в аренду павильонов	руб	350000	333381	265742	-67639	79,71	-84258	75,93
	прочий доход (возмещение э/э арендаторами, ТБО)	руб	0	16934	51089	34155	301,69	51089	0,00
3	Анализ затрат на производство и реализацию товаров, (работ, услуг)								
3,1	Затраты на производство и реализацию товаров, (работ, услуг)								
	по основным видам деятельности	руб	7620000	6530366	5512901	-1017465	84,42	-2107099	72,35
	- материальные затраты	руб	1000000	1004349	648182	-356167	64,54	-351818	64,82
	- расходы на оплату труда	руб	2700000	2288283	1838842	-449441	80,36	-861158	68,11
	- отчисления ЕСН	руб	680000	506642	406358	-100284	80,21	-273642	59,76
	- амортизация осн. средств	руб	1800000	1621100	1525055	-96045	94,08	-274945	84,73
	- прочие расходы в т.ч.	руб	1440000	1093058	1054042	-39016	96,43	-385958	73,20
	совм. деятельность	руб	100000	116061	154950	38889	133,51	54950	154,95
	э/энергия, т/энергия	руб	240000	213558	338136	124578	158,33	98136	140,89
	водоотв. волопогребление	руб	230000	193322	172224	-21098	89,09	-57776	74,88
	вывоз ТБО	руб	120000	93215	44795	-48420	48,06	-75205	37,33
	прочие, коств. и др.	руб	750000	476902	343937	-132965	72,12	-406063	45,86
4,1	с/сть продаж (возмещение э/энергии арендаторами)	руб	0	16934	40422	23488	238,70	40422	0,00
4,1,1	Прибыль (убыток от продаж)	руб	446061	-37371	-183671	-146300	491,48	-629732	-41,18
4,1,3,1	Другие операционные доходы и расходы								
	в т.ч. текущий ремонт объектов и благоустр.	руб	0	794889	5430	-789459	0,68	5430	0,00
	доходы от разборки ОС (огр.фугб.полей)	руб	0	787757	0	-787757	0,00	0	0,00
	Другие операционные расходы т.ч.	руб	160000	911447	134032	-1702	76,14	5430	0
	расх по текущему ремонту объект.благоустройства	руб	160000	738717	0	-738717	0,00	0,00	83,77
	50% отчисление АГИ	руб	166691	166691	132871	-33820	79,71	-27129	100,69
	штрафы, пени	руб	0	956	1161	205	121,44	0,00	100,69
	выбывте осн. средств	руб	0	5083	0	-5083	0	0,00	100,69
	- общие и административные расходы	руб	920000	908989	956239	47250	105,20	36239	103,94
	- коммерческие расходы	руб	8000	10285	16496	6211	160,39	8496	206,20
4,2	Прибыль (убыток) до налогообложения	руб	-641939	-1073203	-1285008	-211805	119,74	-643069	200,18
4,2,1	Налог на доходы, налог на содержание жил. фонда	руб	400000	374356	315907	-58449	84,39	-84093	78,98

4.3	Чистая прибыль (убыток) за 2024 год	руб	-1041939	-1447559	-1600915	-15356	110,59	-558976	153,65
4.4	Среднесписочная численность работников, всего, чел., в том числе:	чел	47	50	42	-8	84,00	-5	89,36
	административно-управленческий персонал (АУП)	чел	8	9	9	0	100,00	1	112,50
	работники основного и других производств (без учета АУП)	чел	39	41	33	-8	80,49	-6	84,62
4.5	Фонд оплаты труда, всего, руб., в том числе:	руб	3300000	2963490	2576440	-387050	86,94	-725560	78,07
	фонд заработной платы, включаемый в себестоимость товаров (работ, услуг)	руб	2700000	2288283	1838842	-449441	80,36	-861158	68,11
4.6	Среднемесячная заработная плата на предприятии, руб./чел.	руб	5851	4939	5112	173	103,50	-739	87,37
4.7	Среднемесячный полный доход руководителя, руб., из него:	руб	12000	12000	11018	-982	91,82	-982	91,82
4.8	Среднемесячный полный доход административно-управленческого персонала, руб./чел., из него:	руб	6250	6252	6830	578	109,24	580	109,27
4.9	Заработная плата и иные выплаты, включаемые в себестоимость товаров (работ, услуг)	руб	2700000	2288283	1838842	-449441	80,36	-861158	68,11
4.10	Среднемесячный полный доход работников основного и вспомогательных производств (без учета АУП), руб./чел., из него:	руб	5769	4651	4644	-7	99,84	-1125	80,49
	фонд заработной платы, включаемый в себестоимость товаров (работ, услуг)	руб	2700000	2288283	1838842	-449441	80,36	-861158	68,11
	Объем среднемесячной выручки на 1 среднесписочного	руб	12,5	10,8	10,4	-0,4	96,30	-2,1	83,20
5	Использование прибыли предприятия	руб	-	-	-	-	-	-	-
6	Выполнение программы развития предприятия	руб	5618061	4985176	2926235	-2058941	58,70	-2691826	52,09
6.1	в разрезе источников финансирования	руб	5618061	4978044	2920805	-2057239	58,67	-2697256	51,99
	иные источники (М/Б, Р/Б)	руб	4618061	4190287	2850805	-1339482	68,03	-1767256	61,73
	текущий ремонт и благоустр. территории	руб	1000000	787757	70000	-717757	8,89	-930000	7,00
	Прочие операционные доходы	руб	0	7132	5430	-1702	76,14	5430	0
6.2	в разрезе мероприятий	руб	-	-	-	-	-	-	-
	М/Б озеленение	руб	2643764	2449873	1292787	-1157086	52,77	-1350977	48,90
	М/Б санфурка	руб	1280151	1068426	1025218	-43208	95,96	-254933	80,09
	М/Б фонтаны	руб	694146	660903	532800	-128103	80,62	-161346	76,76
	Внешнее благоустр. покраска оборуд.	руб	1000000	11085	70000	58915	631,48	-930000	7,00
	Итого	руб	5618061	4190287	2920805	-1269482	69,70	-2697256	51,99

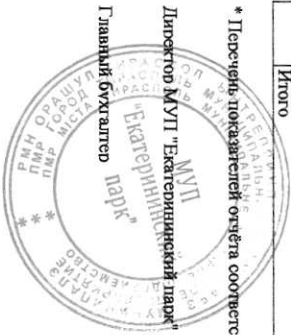
\* Перечень показателей отчета соответствует перечню показателей плана (программы) ФУЛД

Директор МУП "Екатеринбургский парк"

Сипаев А.А.

Главный бухгалтер

Маржан Л.И.





Справка о состоянии расчетов с бюджетом за 2025 год, руб.

Показатели	Задолженность по платежам в бюджет и внебюджетные фонды на начало отчетного периода	Начислено за отчетный период	Уплачено за отчетный период	Задолженность по платежам в бюджет и внебюджетные фонды на конец отчетного периода
1	2	3	4	5
Налоги, всего в том числе:	<b>88037</b>	<b>1 379 866</b>	<b>1 396 630</b>	<b>71 273</b>
ННД	15875	303 444	311 183	8 136
Налог на сод. ЖСФ	725	12 463	12 849	339
ДФ (Транспорт)	8345	-4179	8 899	-4 733
Загрязн.окр.среды	3699	2553	3 699	2 553
ЕСН	35988	574 301	579 529	30 760
ЕГФСС	4848	72 588	73 690	3 746
Подох.налог	18557	285 695	286 588	17 664
Гос. пошлины	0	130	130	0
Пени, всего в том числе:	<b>0</b>	<b>0</b>	<b>956</b>	<b>0</b>
Подох. налог	0			0
ННД	0			0
ЕСН	0			0
Прочие налоги АГИ	0	132871	120063	12808
<b>Итого</b>	<b>88037</b>	<b>1 379 866</b>	<b>1 396 630</b>	<b>71 273</b>

Директор МУП "Екатерининский парк"

Главный бухгалтер

Силаев А.А.

Маркан Л.И.

## Пояснительная записка

### к отчету о выполнении показателей плана (программы) финансово-хозяйственной деятельности МУП «Екатерининский парк» за 2025 год.

МУП «Екатерининский парк» осуществляет деятельность по организации культурного досуга горожан, благоустройству и содержанию территории парка, удаленных объектов (спортивных площадок) и общественных пространств. Проводит культурно-массовые мероприятия, праздники, фестивали, народные гулянья, также предоставляет в аренду торговые павильоны.

Предприятие осуществляет свою деятельность на основании утвержденных в 2021 году цен и тарифов (услуг), при существенном увеличении стоимости материалов, запасных частей, горюче-смазочных материалов, энергоресурсов и других услуг. Что так же отрицательно повлияло на формирование прибыли предприятия.

Средняя численность работников за 2025 г. – 41 человек. Среднемесячная заработная плата работника парка составила 5 163 руб., в 2024 году – 5 369 руб.

административно-управленческого персонала – 6 493 руб.

**Доходы парка** в 2025 году составили 5 334,66 тыс. руб. По сравнению с 2024 годом доходы уменьшились на 36,6% за счет уменьшения объема работ по муниципальным заказам, и на 10,6% за счет доходов от коммерческой деятельности.

Основными направлениями дохода парка являются :

- доходы от выполнения государственных муниципальных заказов на сумму – 2851 тыс. руб.

-доходы от коммерческой деятельности – 2 091,6 тыс. руб.

-предоставление муниципального недвижимого имущества в аренду – 265,7 тыс. руб.

Предприятие предоставляло в аренду муниципальное имущество (торговые павильоны), расположенные на территории парка.. Доход предприятия (50% от поступления денежных средств) составил – 132,9 тыс. руб.

Полученный доход направлен на приобретение оборудования, выполнение работ по содержанию и благоустройству парка, согласно Программе расходования средств, полученных от сдачи в аренду муниципального имущества на 2025 г.

**Расходы предприятия** составили - 6 619,67 тыс. руб. в сравнении с прошлым годом расходы уменьшились на 14,6%.


По итогам 2025 года получен отрицательный финансовый результат (убыток) в размере 1 600,91 тыс. руб., в 2024 г. убыток составил – 1 447,56 тыс.руб.

Дебиторская задолженность на конец 2025 года составила 67,8 тыс. руб., кредиторская задолженность – 417,7 тыс. руб. в т.ч. задолженность по заработной плате 43,7 тыс.руб.

Текущая задолженность по платежам в бюджет и внебюджетные фонды – 36,8 тыс. руб.

По результатам исполнения Плана (программы) доходов и расходов на 2024 г., доходы выполнены на 66,07% (на 2 736,83 тыс. руб. меньше планового задания).

Расходы (затраты) по плановой смете – 7 620,0 тыс. руб. фактические расходы составили – 5 512,9 тыс. руб.

Директор МУП «Екатерининский парк»  Силаев А.А.

Главный бухгалтер



Маркан Л.И.

Приложение №1  
к Инструкции "О формате финансовой  
отчетности, порядке ее составления и  
представления органам государственной власти,  
утвержденной Приказом Министерства экономического развития  
Приднестровской Молдавской Республики  
от 21 июля 2010 года №133

**БАЛАНСОВЫЙ ОТЧЕТ О ФИНАНСОВОМ ПОЛОЖЕНИИ**

на **31 декабря 2025 г.**

Дата (число, месяц, год)

Организация	<b>МУП "ЕКАТЕРИНИНСКИЙ ПАРК"</b>	по ОКПО	37495253	
Фискальный код	<b>0200047887</b>	ф/к	0200047887	
Вид деятельности	<b>Оказание услуг</b>	по ОКОНХ	93160,90211,51510,51121	
Организационно-правовая форма/форма собственности	<b>Муниципальное унитарное предприятие</b>	по ОКОПФ/ОКФС	43	14
Единица измерения:	<b>руб.</b>	по ОКЕИ	383(384)	
		Контрольная сумма	117155373	

Адрес г.Тирасполь ул.25 Октября д.46

Дата утверждения

Дата отправки (принятия)

26.02.2022 0:00
26.02.2022 0:00

АКТИВ	Код строки	На начало отчетного периода	На конец отчетного периода
1	2	3	4
<b>РАЗДЕЛ 1. ДОЛГОСРОЧНЫЕ (ВНЕОБОРОТНЫЕ) АКТИВЫ</b>			
<b>Нематериальные активы</b>			
Нематериальные активы (111)	010		
Незавершенные нематериальные активы (112.114)	020		412 072
Амортизация нематериальных активов (allowance)(113)	030		
Обесценение нематериальных активов (115)	031		
<b>Итого (стр.010 + стр.020 - стр.030 - стр. 031 )</b>	<b>040</b>	<b>0</b>	<b>412 072</b>
<b>Долгосрочные материальные активы</b>			
Незавершенные материальные активы (121)	050	513 246	1 175 790
Основные средства (123)	060	26 209 423	26 266 440
Износ основных средств (allowance)(124)	070	(6 555 032)	(8 099 805)
Обесценение долгосрочных материальных активов (125)	071		
Инвестиционная недвижимость (126)	080		
Износ инвестиционной недвижимости (allowance)(127)	090		
Биологические активы (128)	100		
Износ биологических активов (allowance)(129)	110		
<b>Итого (стр.050 + стр.060 - стр.070 - стр. 071 + стр.080 - стр.090 +стр.100 - стр.110)</b>	<b>120</b>	<b>20 167 637</b>	<b>19 342 425</b>
<b>Долгосрочные финансовые активы</b>			
Инвестиции, удерживаемые до погашения (131±136)	130		
Финансовые активы, имеющие в наличии для продажи (132±136)	140		
Долгосрочная дебиторская задолженность (133)	150		
Займы выданные (134)	160		
Долгосрочные инвестиции в связанные стороны (135-136)	170		
Обесценение долгосрочных финансовых активов (137)	171		
<b>Итого (стр.130 + стр.140 + стр.150 + стр.160 + стр.170 - стр. 171)</b>	<b>180</b>	<b>0</b>	<b>0</b>
<b>Деловая репутация (гудвилл)</b>			
Деловая репутация (гудвилл) (141)	190		
Обесценение деловой репутации (гудвилла) (142)	191		
<b>Итого (стр.190 - стр.191)</b>	<b>200</b>	<b>0</b>	<b>0</b>
<b>Прочие долгосрочные активы</b>			
Долгосрочные активы, оплаченные авансом (151)	210		
Другие долгосрочные активы (152)	211	95 396 307	95 777 822
Обесценение прочих долгосрочных активов (153)	212		
<b>Итого (стр.210+стр.211- стр.212)</b>	<b>220</b>	<b>95 396 307</b>	<b>95 777 822</b>
<b>ИТОГО ПО РАЗДЕЛУ 1 (стр.040 + стр.120 + стр.180 +стр.200 + стр.220)</b>	<b>230</b>	<b>115 563 944</b>	<b>115 532 319</b>
<b>РАЗДЕЛ 2.КРАТКОСРОЧНЫЕ (ОБОРОТНЫЕ) АКТИВЫ</b>			
<b>Запасы</b>			
Материалы (211)	240	1 432 295	1 291 118
Незавершенное производство (212)	250		
Продукция (213)	260		
Товары (214)	270		7 288
<b>Итого (стр.240 + стр.250 + стр.260 + стр.270)</b>	<b>280</b>	<b>1 432 295</b>	<b>1 298 406</b>
<b>Долгосрочные активы и (или) группы выбытия, удерживаемые для продажи</b>			
Долгосрочные активы, удерживаемые для продажи (251)	290		
Группы выбытия, удерживаемые для продажи (252)	300		
<b>Итого (стр.290+стр.300)</b>	<b>310</b>	<b>0</b>	<b>0</b>
<b>Краткосрочные биологические активы</b>			
Краткосрочные биологические активы (261)	320	91 200	91 200
<b>Итого (стр.320)</b>	<b>330</b>	<b>91 200</b>	<b>91 200</b>
<b>Краткосрочная торговая и прочая дебиторская задолженность</b>			
Краткосрочная дебиторская задолженность по торговым счетам (221)	340	101 066	66 797
Резерв по сомнительным долгам (allowance)(222)	350		
Краткосрочная дебиторская задолженность связанных сторон (223)	360		
Краткосрочные авансы выданные (224)	370	6 613	977
Краткосрочная дебиторская задолженность по расчетам с бюджетом (225)	380	0	0
Краткосрочная дебиторская задолженность персонала (227)	390		8 350
Прочая краткосрочная дебиторская задолженность (226, 228, 229)	400		
<b>Итого (стр.340-стр.350+стр.360+стр.370+стр.380+стр.390+ стр.400)</b>	<b>410</b>	<b>107 679</b>	<b>76 124</b>
<b>Краткосрочные финансовые активы</b>			
Финансовые активы, оцениваемые по справедливой стоимости через прибыль или убыток (231)	420		
Краткосрочные инвестиции в связанные стороны (232-233)	430		
<b>Итого(стр.420+стр.430)</b>	<b>440</b>	<b>0</b>	<b>0</b>
<b>Прочие краткосрочные активы</b>			
Текущие расходы, оплаченные авансом (271)	450		
Другие краткосрочные активы (272)	451		
<b>Итого (стр.450+стр.451)</b>	<b>460</b>	<b>0</b>	<b>0</b>
<b>Обесценение краткосрочных (оборотных) активов</b>			
Обесценение краткосрочной торговой и прочей дебиторской задолженности (281)	461		
Обесценение краткосрочных финансовых активов (282)	462		
Обесценение долгосрочных активов и (или) групп выбытия, удерживаемых для продажи (283)	463		
Обесценение прочих краткосрочных активов (284)	464		
<b>Итого (стр. 461 + стр. 462 + стр. 463 + стр. 464)</b>	<b>465</b>	<b>0</b>	<b>0</b>
<b>Денежные средства и денежные эквиваленты</b>			
Касса (241)	470	21 275	29 278
Текущие счета в национальной валюте (242)	480	170 556	128 046
Текущие счета в иностранной валюте (243)	490		
Специальные счета в банках (244)	500		
Денежные переводы в пути (245)	510		
Денежные документы (246)	520		
<b>Итого (стр.470+стр.480+стр.490+стр.500+стр.510+стр.520)</b>	<b>530</b>	<b>191 831</b>	<b>157 324</b>
<b>ИТОГО ПО РАЗДЕЛУ 2 (стр.280+стр.310+стр.330+стр.410+ стр.440+стр.460- стр.465+стр.530)</b>	<b>540</b>	<b>1 823 005</b>	<b>1 623 054</b>
<b>БАЛАНС (стр.230+стр.540)</b>	<b>550</b>	<b>117 386 949</b>	<b>117 155 373</b>

ПАССИВ	Код строки	На начало отчетного периода	На конец отчетного периода
1	2	3	4
<b>РАЗДЕЛ 3. КАПИТАЛ И КАПИТАЛЬНЫЕ РЕЗЕРВЫ</b>			
<b>Уставный капитал и иные вклады (взносы) собственников (акционеров, пайщиков, участников и иных)</b>			
Уставный капитал (311)	560	14 500	14 500
Неоплаченный капитал (312)	570		
Прочие вклады акционеров (пайщиков, участников) (313)	580	121 996 991	121 047 279
Эмиссионный доход (314)	590		
Собственные акции, выкупленные у акционеров (315)	600		
Имущество государственного (муниципального) унитарного предприятия, сформированное за счет имущества, переданного собственником унитарному предприятию в хозяйственное ведение или в оперативное управление не в качестве вноса в уставный фонд (316)	601		2 437 963
<b>Итого (стр.560 - стр.570 ± стр.580 +стр.590 - стр.600+ стр. 601)</b>	<b>610</b>	<b>122 011 491</b>	<b>123 499 742</b>
<b>Капитальные резервы</b>			
Резервы, установленные законодательством (321)	620		
Резервы, предусмотренные уставом (322)	630	29 071	29 071
Прочие резервы (323)	640		
<b>Итого (стр.620 + стр.630 + стр.640)</b>	<b>650</b>	<b>29 071</b>	<b>29 071</b>
<b>Нераспределенная прибыль (непокрытый убыток)</b>			
Поправка результатов предыдущих периодов (331)	660	x	0
Нераспределенная прибыль (непокрытый убыток) прошлых лет (332)	670	(5 209 118)	(5 209 118)
Чистая прибыль (убыток) отчетного периода (333)	680	x	(1 600 915)
Использованная прибыль отчетного периода (334)	690	x	0
<b>Итого (стр.660 ± стр.670 ± стр.680 - стр.690)</b>	<b>700</b>	<b>(5 209 118)</b>	<b>(6 810 033)</b>
<b>Прочий совокупный доход</b>			
Резерв переоценки долгосрочных активов (reserves)(341)	710		
Прочие компоненты совокупного дохода (342)	720		
<b>Итого (стр.710 + стр.720)</b>	<b>730</b>	<b>0</b>	<b>0</b>
<b>ИТОГО ПО РАЗДЕЛУ 3 (стр.610 + стр.650 + стр.700 +стр.730)</b>	<b>740</b>	<b>116 831 444</b>	<b>116 718 780</b>
<b>РАЗДЕЛ 4. ДОЛГОСРОЧНЫЕ ОБЯЗАТЕЛЬСТВА</b>			
<b>Долгосрочные обязательства</b>			
Долгосрочные кредиты банков (411)	750		
Долгосрочные кредиты банков для работников (412)	760		
Долгосрочные займы (413)	770		
Прочие долгосрочные финансовые обязательства (414)	780		
<b>Итого (стр.750 + стр.760 + стр.770 + стр.780)</b>	<b>790</b>	<b>0</b>	<b>0</b>
<b>Прочие долгосрочные обязательства</b>			
Долгосрочные арендные обязательства (421)	800		
Целевое финансирование и поступления (423)	810		
Долгосрочные авансы полученные (424)	820		
Прочие долгосрочные начисленные обязательства (422,425)	830		
<b>Итого (стр.800 + стр.810 + стр.820 + стр.830)</b>	<b>840</b>	<b>0</b>	<b>0</b>
<b>Долгосрочные оценочные обязательства (резервы(provision))</b>			
Долгосрочные оценочные обязательства (431)	850		
<b>Итого (стр. 850)</b>	<b>860</b>	<b>0</b>	<b>0</b>
<b>ИТОГО ПО РАЗДЕЛУ 4 (стр.790 + стр.840+стр.860)</b>	<b>870</b>	<b>0</b>	<b>0</b>
<b>РАЗДЕЛ 5. КРАТКОСРОЧНЫЕ ОБЯЗАТЕЛЬСТВА</b>			
<b>Краткосрочные финансовые обязательства</b>			
Краткосрочные кредиты банков (511)	880		
Краткосрочные кредиты банков для работников (512)	890		
Краткосрочные займы (513)	900		
Текущая часть долгосрочных финансовых обязательств (514)	910		
Прочие краткосрочные финансовые обязательства (515, 516)	920		
<b>Итого (стр.880 + стр.890 + стр.900 + стр.910 + стр.920 )</b>	<b>930</b>	<b>0</b>	<b>0</b>
<b>Краткосрочная торговая кредиторская задолженность</b>			
Краткосрочные обязательства по торговым счетам (521)	940	172 070	133 724
Краткосрочные обязательства связанным сторонам (522)	950		
Краткосрочные авансы полученные (523)	960	23	47
<b>Итого (стр.940 + стр.950 + стр.960)</b>	<b>970</b>	<b>172 093</b>	<b>133 771</b>
<b>Прочая краткосрочная кредиторская задолженность</b>			
Обязательства персоналу по оплате труда (531)	980	115 431	43 726
Обязательства персоналу по прочим операциям (532)	990		
Обязательства по единому социальному налогу (533)	1000	40 836	34 506
Обязательства по расчетам с бюджетом (534)	1010	31 325	15 823
Обязательства по внебюджетным платежам (536)	1020	15 688	12 808
Обязательства учредителям и другим участникам (537)	1030	0	0
Прочие краткосрочные обязательства (535,538)	1040	140 529	177 031
<b>Итого (стр.980+стр.990+стр.1000+стр.1010+стр.1020+ стр.1030+стр.1040 )</b>	<b>1050</b>	<b>343 809</b>	<b>283 894</b>
<b>Текущее обязательство по налогу на доходы</b>			
Обязательства перед бюджетом по налогу на доходы (541)	1060	15 875	8 136
<b>Итого (стр.1060)</b>	<b>1070</b>	<b>15 875</b>	<b>8 136</b>
<b>Краткосрочные оценочные обязательства (резервы (provision))</b>			
Краткосрочные оценочные обязательства (551)	1080	23 728	10 792
<b>Итого (стр.1080)</b>	<b>1090</b>	<b>23 728</b>	<b>10 792</b>
<b>Обязательства в составе групп выбытия, классифицированных как предназначенные для продажи</b>			
Обязательства относящиеся к группе активов, удерживаемых для продажи (561)	1100		
<b>Итого (стр.1100)</b>	<b>1110</b>	<b>0</b>	<b>0</b>
<b>ИТОГО ПО РАЗДЕЛУ 5 (стр.930+ стр.970 + стр.1050 + стр.1070+стр.1090+стр.1110)</b>	<b>1120</b>	<b>555 505</b>	<b>436 593</b>
<b>БАЛАНС (СТР.740 + СТР.870 + СТР.1120)</b>	<b>1130</b>	<b>117 386 949</b>	<b>117 155 373</b>

## СПРАВКА О НАЛИЧИИ ЦЕННОСТЕЙ, УЧИТЫВАЕМЫХ НА ЗАБАЛАНСОВЫХ СЧЕТАХ

Наименование показателя	Код строки	На начало отчетного периода	На конец отчетного периода
1	2	3	4
<b>Арендованные долгосрочные активы</b>			
Нематериальные активы, полученные во временное пользование(911)	1200		
Долгосрочные материальные активы, полученные в наём, в операционную аренду(912)	1210		
Долгосрочные материальные активы, полученные во временное пользование(913)	1220	16 905	17 005
<b>Ценности, не принадлежащие организации</b>			
Ценности, принятые на ответственное хранение(921)	1230	100	100
Материалы, принятые в переработку(922)	1240		
Товары, принятые на комиссию(923)	1250		
Оборудование, принятое в монтаж(924)	1260		
Материальные ценности, полученные из переработанных материалов третьих лиц(925)	1270		
<b>Условные обязательства и платежи</b>			
Списанная в убыток задолженность неплатежеспособность дебиторов(931)	1280		
Обеспечения обязательств и платежей полученные(932)	1290		
Обеспечения обязательств и платежей выданные(933)	1300		
Условная дебиторская задолженность(934)	1310		
Износ жилищного фонда и объектов социально-культурной сферы, находящихся в государственной и муниципальной собственности (935)	1311		
Износ объектов внешнего благоустройства и других аналогичных объектов, находящихся в государственной и муниципальной собственности (936)	1312		2 457 763
<b>Другие средства и обязательства принятые на забалансовый учет</b>			
Бланки строгой отчетности(941)	1320		
Переходящие спортивные призы и кубки(942)	1330		
Долгосрочные активы, переданные в финансовую аренду, (финансовый лизинг)(943)	1340		
Объекты жилищного фонда и объекты социально-культурной сферы, иные средства, не отвечающие критериям признания в качестве актива (944)	1350		
Прочие забалансовые счета дополнительно введенные организацией	1360		


Руководитель \_\_\_\_\_

(подпись) (расшифровка подписи)

Главный бухгалтер \_\_\_\_\_

(подпись) (расшифровка подписи)

" \_\_\_\_\_ г.

**Отчет:**Наименование: Форма 1 КО. За IV квартал, 2025 г. В НИ по г.ТираспольТип отчета: Форма 1 КОВерсия шаблона: 50Состояние отчета: НаправленНачало отчетного периода: 01 октября 2025Окончание отчетного периода: 31 декабря 2025Дата предоставления: 27 февраля 2026**Исполнитель:**Должность, ФИО: Директор, Силаев Андрей АнатольевичНомер телефона: 777-29732**Организация:**Наименование: МУП "ЕКАТЕРИНИНСКИЙ ПАРК"Рег. номер: 01-042-7111Фискальный код: 0200047887Адрес: Г. ТИРАСПОЛЬ, УЛ. 25 ОКТЯБРЯ, Д.46**Руководитель:**Должность, ФИО: Директор, Силаев Андрей Анатольевич

Приложение №2  
к Инструкции "О формате финансовой  
отчетности, порядке ее составления и  
представления органам государственной власти,  
утвержденной Приказом Министерства экономического развития  
Приднестровской Молдавской Республики  
от 21 июля 2010 года №133

### ОТЧЕТ О СОВОКУПНОМ ДОХОДЕ

на 31 декабря 2025 г.  
*Дата (число, месяц, год)*

Организация МУП "ЕКАТЕРИНИНСКИЙ ПАРК"  
Фискальный код 0200047887  
Вид деятельности Оказание услуг  
Организационно-правовая форма/форма собственности  
Муниципальное унитарное предприятие  
Единица измерения: руб.

КОДЫ	
Форма №2 по ОКУД	0710002
по ОКПО	37495253
ф/к	0200047887
по ОКОНХ	93160,90211,51510,51121
по ОКОПФ/ОКФС	43 14
по ОКЕИ	383 (384)

## I. ФИНАНСОВЫЕ РЕЗУЛЬТАТЫ

Наименование показателя	Код строки	За отчетный период	За аналогичный период предыдущего года
1	2	3	4
<b>ОПЕРАЦИОННАЯ ДЕЯТЕЛЬНОСТЬ</b>			
Доход от продаж (выручка) (611)	010	5 329 230	6 492 995
в том числе:			
продукции собственного производства	011		
товаров	012	41 622	16 934
работ	013		
услуг	014	5 021 866	6 142 680
аренды	015	265 742	333 381
Себестоимость продаж (711)	020	(5 512 901)	(6 530 366)
в том числе:			
продукции собственного производства	021		
товаров	022	(40 422)	(16 934)
работ	023		
услуг	024	(5 472 479)	(6 513 432)
аренды	025		
<b>Валовая прибыль (убыток) (стр.010-стр.020)</b>	<b>030</b>	<b>(183 671)</b>	<b>(37 371)</b>
Другие операционные доходы (612)	040	5 430	794 889
в том числе: доходы от восстановления резерва по сомнительным долгам	041		
Коммерческие расходы (712)	050	(16 496)	(10 285)
Общие и административные расходы (713)	060	(956 239)	(908 989)
Другие операционные расходы (714)	070	(134 032)	(911 447)
в том числе: расходы по финансированию	071		
расходы по курсовым валютным разницам	072	0	0
расходы на оказание благотворительной, спонсорской и иной безвозмездной помощи	073	0	0
расходы по созданию резерва по сомнительным долгам	074		
<b>Прибыль (убыток) от операционной деятельности (стр. 030+стр.040-стр.050-стр.060-стр.070)</b>	<b>080</b>	<b>(1 285 008)</b>	<b>(1 073 203)</b>
<b>ИНВЕСТИЦИОННАЯ ДЕЯТЕЛЬНОСТЬ</b>			
Доходы от инвестиционной деятельности (621)	090		
в том числе проценты и дивиденды	091		
Расходы по инвестиционной деятельности (721)	100		
<b>Прибыль(убыток) от инвестиционной деятельности (стр.090-стр.100)</b>	<b>110</b>	<b>0</b>	<b>0</b>
<b>ФИНАНСОВАЯ ДЕЯТЕЛЬНОСТЬ</b>			
Доходы от финансовой деятельности (622)	120		
Расходы по финансовой деятельности (722)	130		
<b>Прибыль (убыток) от финансовой деятельности (стр.120-стр.130)</b>	<b>140</b>	<b>0</b>	<b>0</b>
<b>Прибыль до налогообложения (стр.080+стр.110+стр.140)</b>	<b>150</b>	<b>(1 285 008)</b>	<b>(1 073 203)</b>
Расходы по налогам из прибыли (731,732,733)	160	(315 907)	(374 356)
в том числе: расходы по налогу на доходы (731)	161	(303 444)	(359 064)
<b>Чистая прибыль(убыток) за отчетный период (стр.150 - стр.160)</b>	<b>170</b>	<b>(1 600 915)</b>	<b>(1 447 559)</b>
Прочий совокупный доход			
Изменение прироста от переоценки (341)	180		
Другие совокупные доходы (342)	190		
Переклассификация корректировки	200		
<b>Итого прочий совокупный доход (стр.180+ стр.190+ стр.200)</b>	<b>210</b>	<b>0</b>	<b>0</b>
<b>Суммарный совокупный доход за период (стр.170+210)</b>	<b>220</b>	<b>(1 600 915)</b>	<b>(1 447 559)</b>

II. РАСПРЕДЕЛЕНИЕ ПРИБЫЛИ (заполняется по итогам года)

Наименование показателя	Код строки	За отчетный период	За аналогичный период предыдущего года
1	2	3	4
Формирование резервов установленных законодательством (321)	230		
Формирование резервов согласно уставу (322)	240	0	0
Прочие резервы (323)	250		
Нераспределенная прибыль (333)	260		

III. ПЛАТЕЖИ В БЮДЖЕТ И ВНЕБЮДЖЕТНЫЕ ФОНДЫ

Наименование показателя	Код стр	За отчетный период				За соответствующий период предыдущего года	
		Задолженность на начало года	Причисляется по расчету	Фактически внесено (израсходовано)	Задолженность на конец отчетного периода	Причисляется по расчету	Фактически внесено (израсходовано)
1	2	3	4	5	6	7	8
Налог на доходы организации	310	15 875	303 444	311 183	8 136	359 064	359 695
в том числе:							
1 налог на прибыль организаций	310а	255	X	255	X	5 818	5 827
2 сумма налога, подлежащая зачислению в Единый государственный фонд	310б	2 498	X	2 498	X	57 021	57 105
3 сумма налога, подлежащая зачислению в Дорожный фонд ПМР	310в	999	X	999	X	22 808	22 842
4 отчисления в Единый государственный фонд социального страхования ПМР	310г	3 132	X	3 132	X	68 141	68 340
5 налог на добавленную стоимость	311		X		0	X	
6 налог на прибыль предприятий, учреждений и организаций	312		X		0	X	
7 налог на имущество юридических лиц	313		X		0	X	
Налоги, служащие источниками образования дорожных фондов	320	8 345	(4 179)	8 899	(4 733)	8 345	7 911
в том числе:							
1 налог на пользователей автомобильных дорог	321		X		0		
2 налог на реализацию ГСМ	322		X		0		
Единый социальный налог	330	35 988	574 301	579 529	30 760	661 370	655 157
в том числе:							
1 возмещение из Единого государственного фонда социального страхования**	331	0	0	0	0	0	0
2 обязательный страховой взнос в Единый государственный фонд социального	332	4 848	72 588	73 690	3 746	80 501	77 985
3 подоходный налог с физических лиц	340	18 557	285 695	286 588	17 664	355 671	352 333
в том числе:							
1 по суммам выплаченных доходов физическим лицам	341	18 557	285 695	286 588	17 664	355 671	352 333
Земельный налог	350				0		
Платежи за загрязнение окружающей среды и пользование природными ресурсами	360	3 699	2 553	3 699	2 553	3 699	2 362
в том числе:							
1 налог на воду	361				0		
Фиксированный сельскохозяйственный налог	362				0		
Акцизы	370				0		
Государственная пошлина	380		130	130	0	87	87
Экспортные таможенные пошлины	390				0		
Импортные таможенные пошлины	400				0		
Прочие налоги, иные платежи в бюджет и внебюджетные фонды	410	725	145 334	132 912	13 147	15 292	15 329
Санкции	420				0		
ВСЕГО	430	88 037	1 379 866	1 396 630	71 273	1 484 029	1 470 859

Руководитель

(подпись) (расшифровка подписи)

Главный бухгалтер

(подпись) (расшифровка подписи)

**Отчет:**

Наименование: Форма 2 КО . За IV квартал, 2025 г. В НИ по г.Тирасполь

Тип отчета: Форма 2 КО

Версия шаблона: 59

Состояние отчета: Направлен

Начало отчетного периода: 01 октября 2025

Окончание отчетного периода: 31 декабря 2025

Дата предоставления: 27 февраля 2026

**Исполнитель:**

Должность, ФИО: Директор, Силаев Андрей Анатольевич

Номер телефона: 777-29732

**Организация:**

Наименование: МУП "ЕКАТЕРИНИНСКИЙ ПАРК"

Рег. номер: 01-042-7111

Фискальный код: 0200047887

Адрес: Г. ТИРАСПОЛЬ, УЛ. 25 ОКТЯБРЯ, Д.46

**Руководитель:**

Должность, ФИО: Директор, Силаев Андрей Анатольевич



II. РАСПРЕДЕЛЕНИЕ ПРИБЫЛИ (заполняется по итогам года)

Наименование показателя	Код строки	За отчетный период	За аналогичный период предыдущего года
1	2	3	4
Формирование резервов установленных законодательством (321)	230		
Формирование резервов согласно уставу (322)	240	0	0
Прочие резервы (323)	250		
Нераспределенная прибыль (333)	260		

III. ПЛАТЕЖИ В БЮДЖЕТ И ВНЕБЮДЖЕТНЫЕ ФОНДЫ

Наименование показателя	Код стр.	За отчетный период				За соответствующий период предыдущего года	
		Задолженность на начало года	Причитается по расчету	Фактически внесено (израсходовано)	Задолженность на конец отчетного периода	Причитается по расчету	Фактически внесено (израсходовано)
1	2	3	4	5	6	7	8
Налог на доходы организации	310	15 875	303 444	311 183	8 138	359 064	359 695
<sup>Е</sup> Сумма налога, подлежащая зачислению в Единый государственный фонд	310а	255	X	255	X	5 818	5 827
<sup>Е</sup> Сумма налога, подлежащая зачислению в республиканский бюджет для	310б	2 438	X	2 438	X	57 021	57 105
<sup>Е</sup> Сумма налога, подлежащая зачислению в Дорожный фонд ПМР	310г	999	X	999	X	22 808	22 842
<sup>Е</sup> Отчисления в Единый государственный фонд социального страхования ПМР	310г	3 132	X	3 132	X	68 141	68 340
<sup>З</sup> налог на добавленную стоимость	311		X		0	X	
<sup>З</sup> налог на прибыль предприятий, учреждений и организаций	312		X		0	X	
<sup>З</sup> налог на имущество юридических лиц	313		X		0	X	
Налоги, служащие источниками образования дорожных фондов	320	8 345	(4 179)	8 899	(4 733)	8 345	7 911
в том числе:							
<sup>З</sup> налог на пользователей автомобильных дорог	321		X		0		
<sup>З</sup> налог на реализацию ГСМ	322		X		0		
Единый социальный налог	330	35 988	574 301	579 529	30 760	661 370	655 157
Возмещение из Единого государственного фонда социального страхования**	331	0	0	0	0	0	0
Обязательный страховой взнос в Единый государственный фонд социального	332	4 848	72 588	73 690	3 746	80 501	77 985
Подходный налог с физических лиц	340	18 557	285 695	286 588	17 664	355 671	352 333
в том числе:							
по суммам выплаченных доходов физическим лицам	341	18 557	285 695	286 588	17 664	355 671	352 333
Земельный налог	350				0		
Платежи за загрязнение окружающей среды и пользование природными ресурсами	360	3 699	2 553	3 699	2 553	3 699	2 362
в том числе:							
налог на воду	361				0		
Фиксированный сельскохозяйственный налог	362				0		
Акцизы	370				0		
Государственная пошлина	380		130	130	0	87	87
Экспортные таможенные пошлины	390				0		
Импортные таможенные пошлины	400				0		
Прочие налоги, иные платежи в бюджет и внебюджетные фонды	410	725	145 334	132 912	13 147	15 292	15 329
Санкции	420				0		
ВСЕГО	430	88 037	1 379 866	1 396 630	71 273	1 484 029	1 470 859

Руководитель \_\_\_\_\_

*(подпись)*  
*(расшифровка подписи)*

Главный бухгалтер \_\_\_\_\_

*(подпись)* *(расшифровка подписи)*

<sup>3</sup> Строки заполняются до момента погашения задолженности

<sup>4</sup> Указанные отчисления отражаются в бухгалтерском учете по счету 541 «Обязательства перед бюджетом по налогу на доходы»

<sup>5</sup> Суммы отраженные по строке «Возмещение из Единого государственного фонда социального страхования» при расчете итогового показателя по строке «Всего» не участвуют

<sup>6</sup> Суммы отраженные в графе 3 по обозначенным строкам (310а, 310б, 310г, 310г), подлежат обязательному переносу в графу 5 соответствующих строк